

# 中国证券登记结算 统计年鉴

CHINA SECURITIES REGISTRATION AND  
SETTLEMENT STATISTICAL YEARBOOK

2003



中国证券登记结算有限责任公司

China Securities Depository and Clearing Corporation Limited

# 目 录

## CONTENTS

2003 年证券登记结算综述 .....	1
Summary for Securities Depository and Clearing 2003	

### 一、登记结算概况

#### OVERVIEW

1-1 历年概况 .....	6
Summary (2001-2003)	
1-2 2003 年各月概况 .....	7
Summary for Each Month (2003)	

### 二、投资者

#### INVESTOR

2-1 历年投资者累计开户总数 .....	10
Number of Accounts Accumulated from 1993 to 2003	
2-2 历年投资者新增开户数 .....	11
Number of New Accounts for Each Year	
2-3 2000-2003 年各年投资者期末账户数 .....	12
Total Number of Accounts by the End of Each Year (2000 – 2003)	
2-4 2003 年各月投资者新增开户数 .....	13
Number of New Accounts for Each Month (2003)	
2-5 2003 年各月投资者新销户数 .....	14
Number of Accounts Closed in Each Month (2003)	
2-6 2003 年各月月末账户数 .....	15
Total Number of Accounts by the End of Each Month (2003)	
2-7 2003 年投资者 A 股账户开户地区分布 .....	16
Regional Distribution of A-Share Accounts (2003)	
2-8 2003 年投资者 B 股账户开户地区分布 .....	17
Regional Distribution of B-Share Accounts (2003)	
2-9 2003 年投资者服务情况 .....	19
Services for Investors (2003)	

### 三、开户代理机构

#### ACCOUNT-OPENING AGENCIES

3-1 2001-2003 年各年开户代理机构、代办点数 .....	22
------------------------------------	----



Number of Account-Opening Agencies and Agency Offices (2001-2003)	
3-2 2003 年 A 股账户开户代理机构地区分布	23
Regional Distribution of A-share Account-Opening Agencies (2003)	
3-3 2003 年 B 股账户开户代理机构地区分布	24
Regional Distribution of B-share Account-Opening Agencies (2003)	
3-4 2003 年 A 股账户开户代办点地区分布	25
Regional Distribution of A-share Account-Opening Agency Offices (2003)	
3-5 开户代理机构一览表	26
The Overview of Account-Opening Agencies	

#### 四、发行人

### ISSUER

4-1 2001-2003 年各年证券发行人家数	32
Number of Securities Issuers (2001-2003)	
4-2 2003 年证券发行情况	33
Securities Issued in 2003	
4-3 2003 年新发行股票一览表	35
New Issued Stocks in 2003	
4-4a 2003 年沪市新发行债券一览表	37
New Issued Bonds in Shanghai in 2003	
4-4b 2003 年深市新发行债券一览表	38
New Issued Bonds in Shenzhen in 2003	
4-5 2003 年股票发行地区分布	39
Regional Distribution of Stocks Issued in 2003	
4-6 2003 年股本结构	40
Capitalization Structure in 2003	
4-7 2003 年证券质押情况	41
Securities Pledge in 2003	
4-8 2003 年证券冻结情况	41
Securities Freezed in 2003	
4-9 2001-2003 年各年上市公司发放现金红利情况	42
Dividend Distribution of Listed Companies (2001-2003)	
4-10a 2003 年沪市上市公司红利分配一览表	43
Summary for Dividend Distribution of Listed Companies in Shanghai in 2003	
4-10b 2003 年深市上市公司红利分配一览表	57
Summary for Dividend Distribution of Listed Companies in Shenzhen in 2003	
4-11a 2003 年沪市上市公司送股一览表	65
Summary for Bonus Share of Listed Companies in Shanghai in 2003	
4-11b 2003 年深市上市公司送股一览表	68
Summary for Bonus Share of Listed Companies in Shenzhen in 2003	

4-12a 2003 年沪市上市公司配股一览表	70
Summary for Rights Issuing of Listed Companies in Shanghai in 2003	
4-12b 2003 年深市上市公司配股一览表	70
Summary for Rights Issuing of Listed Companies in Shenzhen in 2003	
4-13 2001-2003 年各年基金发放现金红利情况	71
Dividend Distribution of Securities Investment Funds (2001-2003)	
4-14 2003 年基金分红一览表	71
Summary for Dividend Distribution of Securities Investment Funds in 2003	
4-15 2001-2003 年各年债券还本付息情况	71
Repayment of Principal and Interest of Bonds (2001-2003)	
4-16a 2003 年沪市债券兑付兑息一览表	72
Summary for Repayment of Principal and Interest of Bonds in Shanghai in 2003	
4-16b 2003 年深市债券兑付兑息一览表	73
Summary for Repayment of Principal and Interest of Bonds in Shenzhen in 2003	
4-17 2003 年发行人股东名册查询情况	73
Shareholder Book Inquiring (2003)	

## 五、证券存管系统参与人

### PARTICIPANTS OF SECURITIES DEPOSITORY SYSTEMS

5-1 2001-2003 年各年登记结算公司证券存管情况	76
Securities in Custody (2001-2003)	
5-2 2003 年主要参与人证券托管总额 (含 A 股、B 股、基金、债券) 前 20 名	77
Securities Value in Custody of Top 20 Participants (2003) (Including A-Share、B-Share、Close Securities Investment Fund and Bonds)	
5-3 2003 年主要参与人 A 股托管总额前 20 名	78
A Share's Value in Custody of Top 20 Participants (2003)	
5-4 2003 年主要参与人 B 股托管总额前 20 名	79
B Share's Value in Custody of Top 20 Participants (2003)	
5-5 2003 年主要参与人债券托管总额前 20 名	80
Bonds' Value in Custody of Top 20 Participants (2003)	
5-6 2003 年主要参与人基金托管总额前 20 名	81
Securities Investment Funds' Value in Custody of Top 20 Participants (2003)	
5-7 2003 年流通股托管市值地区分布	82
Regional Distribution of Negotiable Share's Market Value in Custody (2003)	
5-8 2003 年转托管/转指定情况	83
Changes of Designated Brokers in 2003	

## 六、证券结算系统参与人

### PARTICIPANTS OF SECURITIES SETTLEMENT SYSTEMS

6-1 2001-2003 年各年参与人家数	86
------------------------	----





Number of Participants (2001-2003)	
6-2 2000-2003 年各年参与者资金结算情况	86
Cash Settlement of Participants (2000-2003)	
6-3-1 2003 年参与者人民币结算净额前 20 名	87
RMB Net Settlement Value of Top 20 Participants (2003)	
6-3-2 2003 年参与者美元结算净额前 20 名	88
US Dollar Net Settlement Value of Top 20 Participants (2003)	
6-3-3 2003 年参与者港元结算净额前 20 名	89
HongKong Dollar Net Settlement Value of Top 20 Participants (2003)	
主要统计指标解释	90
Defination	91

## 附录

### APPENDIX

登记结算公司现行收费标准	94
The Standard Fees in China Securities Depository and Clearing Corporation Limited	

# 2003 年证券登记结算综述

## Summary for Securities Depository and Clearing 2003

### 一、证券登记结算系统发展现状

2003 年证券登记结算系统主要业务量增加、结算风险得到有效化解。

(一) 开户代理机构、开户代办点、期末账户数增加。

截止到 2003 年底,沪市 A 股账户开户代理机构 132 家,比上年增加 14 家; A 股账户开户代办点 2,714 个,比上年增加 252 个; B 股账户开户代理机构数 162 家,比上年增加 19 家。深市 A 股账户开户代理机构 116 家,比上年增加 15 家; A 股账户开户代理网点 3,237 个,比上年增加 378 个。

图1: 沪深A股账户开户代理机构数(家)

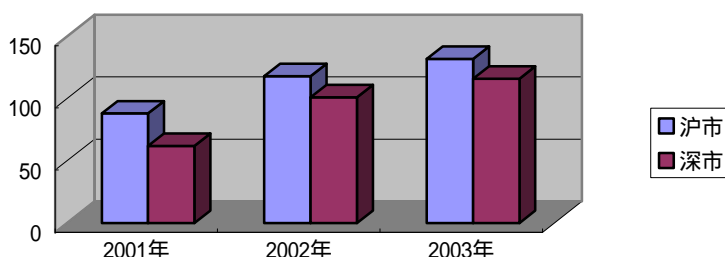
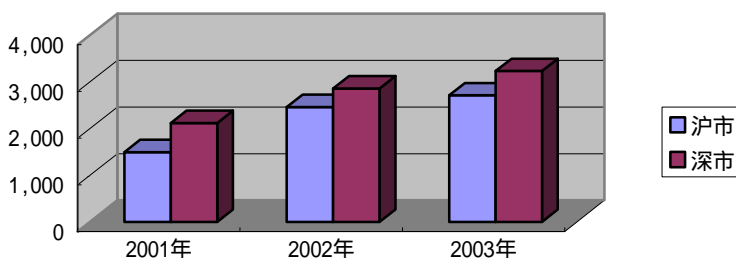


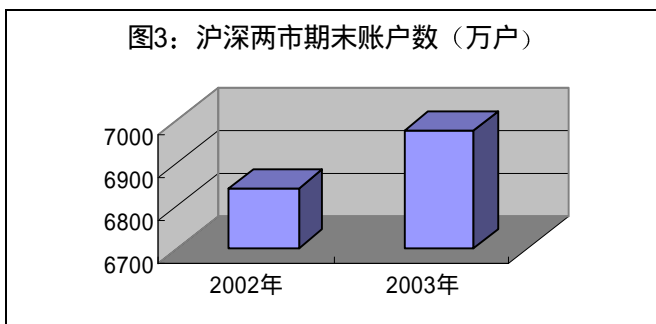
图2: 沪深A股账户开户代理网点(个)



2003 年底沪深两市共有账户 6,981.25 万户,比上年增加 139.42 万户,增长 2.04%。其中, A 股账户 6,803.53 万户,比上年增加 134.39 万户,增长 2.02%; B 股账户 157.49 万户,比上年增加 3.54 万户,增长 2.30%; 封闭式基金账户 20.23 万户,比上年增加 1.49 万户,增长 7.95%。

2003 年沪深两市新增开户数 142.27 万户,较上年减少 93.98 万户、下降 39.78%。其中,新开 A 股账户 137.14 万户,较上年减少 92.04 万户、下降 40.16%; 新开 B 股账户 3.62 万户,较上年减少 2.47 万户、下降 40.56%; 新开封闭式基金账户 1.51 万户,较上年增加 0.53 万户、增长 54.08%。

图3：沪深两市期末账户数（万户）



（二）集中交易过户笔数、金额增加；非集中交易过户笔数虽减少，但过户金额增加。

2003 年由中国结算处理的集中交易过户总笔数为 69,197.23 万笔，比上年增长 11.02%；过户金额 300,103.86 亿元，比上年增长 73.67%。2003 年非集中交易过户 1.76 万笔，比上年减少 89.74%；过户金额 2,505.65 万元，比上年增长 67.35%。

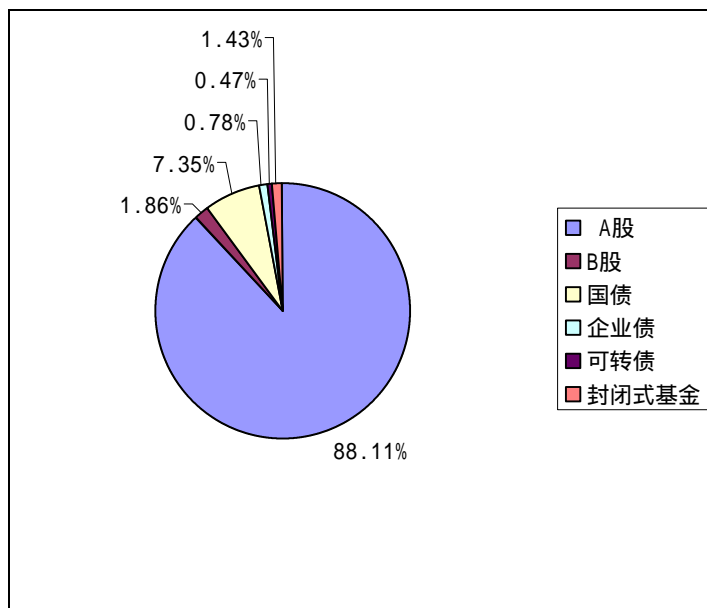
（三）登记托管的证券品种日益丰富、数量不断增加。

截止到 2003 年末中国结算共登记托管了 1,523 只证券，比上年增加了 93 只。其中，A 股 1,271 只，比上年增长 64 只；B 股 111 只，比上年减少 1 只；国债 40 只，比上年增长 8 只；企业债 24 只，比上年增长 8 只；可转债 23 只，比上年增长 14 只；封闭式基金 54 只，与上年持平。

2003 年中国结算登记存管的所有证券面值为 10,953.95 亿元，比上年增长 17.40%。其中，A 股 5,843.43 亿元，比上年增长 9.23%；B 股 180.39 亿元，比上年增长 4.73%；国债 3,543.59 亿元，比上年增长 30.22%；企业债 364.06 亿元，比上年增长 76.44%；可转债 205.48 亿元，增加 220.86%；封闭式基金 817 亿元，与上年持平。

2003 年末登记存管证券总市值为 47,311.37 亿元，比上年增长 11.8%。其中，A 股市值 41,686.95 亿元，比上年增长 10.32%；B 股市值 880.89 亿元，比上年增长 9.38%；国债市值 3,478.83 亿元，比上年增长 23.95%；企业债市值 367.01 亿元，比上年增长 63.11%；可转债 222.20 亿元，比上年增长 241.74%；封闭式基金市值 675.49 亿元，比上年增长 7.26%。

图 4：2003 年末结算公司登记存管各类证券的市值构成



#### （四）结算总额较上年减少。

受市场因素影响，中国结算的结算总额较去年有所减少。2003 年结算总额为 326,533.54 亿元，比上年减少 23.25%。其中，人民币结算总额为 324,811.6 亿元，比上年减少 23.33%；美元结算总额为 68.63 亿元，比上年减少 45.48%；港元结算总额为 1,082.76 亿元，比上年增加 58.37%。

#### （五）开放式基金系统和业务有一定发展。

2002 年 8 月 4 日中国结算开放式基金登记结算系统正式上线运行；同年 8 月 12 日该系统开始为投资人办理基金账户注册业务；8 月 15 日，正式开始受理投资者认购融通新蓝筹基金的业务。2003 年开放式基金系统和业务有了一定发展，代理了天同 180 指数基金、海富通精选证券投资基金、长盛债券增强基金发行和相关基金的权益分派以及日常申购和赎回涉及的登记结算业务。截止到 2004 年 1 月 2 日与中国结算开放式基金系统联网的销售代理人已有 22 家，开放式基金账户数达 125,102 户。

#### （六）证券结算风险得到了有效化解。

2003 年鞍山证券等 5 家证券公司的撤销和关闭，给证券结算系统带来很大风险。通过对高风险证券公司实施最低结算备付金比例调整，对债券回购风险采取债券的转移占有、回购标准券折算率调整等一系列风险管理措施，证券结算系统的风险得到了有效控制和化解。

## 二、2004 年登记结算系统展望

2004 年证券登记结算系统将发挥其基础性作用，保持平稳运行和良性发展。一是证券登记结算规则将进一步建立和健全，登记结算系统运行将更加规范；二是结算参与人制度将逐步建立，风险管理措施将不断完善；三是登记结算系统功能将进一步拓展，继续支持证券市场的制度创新和产品创新；四是技术系统将不断升级和优化，服务质量将进一步提高。

# 第一部分 登记结算概况

## Overview



## 1-1 历年概况

### Summary ( 2001-2003 )

	2001 年	2002 年	2003 年	2003 比 2002 年增加 绝对数量 Absolute Value Increased from 2002 to 2003	2003 年比 2002 年 增加% Increased Rate from 2002 to 2003
新增开户数 (万户) Number of New Accounts (Unit:10,000)	811.36	236.25	142.26	-93.99	-39.78
期末账户数 (万户) Total Number of Accounts by the end of the year (Unit:10,000)	6898.67	6841.84	6981.23	139.39	2.04
登记存管证券只数 (只) Number of Securities in Custody	1348	1430	1523	93	6.50
登记存管证券总面值 (亿元) Total Par Value in Custody (RMB 100 Mil.)	7567.22	9330.62	10953.95	1623.33	17.40
登记存管证券总市值 (亿元) Total Market Value in Custody (RMB 100 Mil.)	46243.82	42319.07	47311.37	4992.3	11.80
登记存管证券流通面值 (亿元) Par Value of Negotiable Securities in Custody (RMB 100 Mil.)	4115.51	5502.11	6843.11	1341	24.37
登记存管证券流通市值 (亿元) Market Value of Negotiable Securities in Custody (RMB 100 Mil.)	17168.18	16402	18085.69	1683.69	10.27
深市市值配售的沪市证券面值 (亿元) Par Value of Right Issues Based on Shenzhen Market Value (RMB 100 Mil.)	0	6.45	6.34	-0.11	-1.71
深市市值配售的沪市证券市值 (亿元) Market Value of Right Issues Based on Shenzhen Market Value (RMB 100 Mil.)	0	33.91	50.21	16.3	48.07
过户笔数 (万笔) Number of Transactions Unit:10,000)	-	62343.14	69198.99	6855.85	11.00
集中交易过户 Centralized Transfer	-	62325.98	69197.23	6871.25	11.02
非集中交易过户 Uncentralized Transfer	-	17.16	1.76	-15.4	-89.74
过户金额 (亿元) Total Transfer Value (RMB 100 Mil.)	-	174299.49	302609.51	128310.02	73.61
集中交易过户 Centralized Transfer	-	172802.21	300103.86	127301.65	73.67
非集中交易过户 Uncentralized Transfer	-	1497.28	2505.65	1008.37	67.35
结算总额 (亿元) Gross Settlement Value (RMB 100 Mil.)	-	425445.67	326533.53	-98912.14	-23.25
结算净额 (亿元) Net Settlement Value (RMB 100 Mil.)	-	31091.13	39973.95	8882.82	28.57
代扣 A 股印花税 (亿元) Stamp Duty on A shares (RMB 100 Mil.)	-	108.47	125.53	17.06	15.73
代扣 B 股印花税 (亿元) Stamp Duty on B shares (RMB 100 Mil.)	-	3.423	3.418	-0.005	-0.14

注：① 表中新增开户数、期末账户数统计包括 A 股账户、B 股账户和基金账户。② 登记存管证券包括 A 股、B 股、国债、企业债、可转债、封闭式基金，不包括开放式基金和债券回购。③ 登记存管证券的个数和总面值、总市值统计中，包括已在我公司办理发行登记但尚未在交易所上市的证券和已从交易所退市但尚未在我公司办理退市登记的证券；总面值和总市值计算中，纯 B 股上市公司的非流通股暂未纳入计算。④ 总市值、流通市值按期末收盘价计算。⑤ 过户笔数、金额包括所有登记证券的集中交易过户和非集中交易过户，都按双向计算；债券过户金额按全价计算。⑥ B 股市值、过户金额、结算总额、结算净额、代扣印花税以 1 美元兑换人民币 8.2770 元、1 港元兑换人民币 1.0657 元换算。⑦ 代扣印花税包括代扣集中交易印花税和非集中交易印花税。⑧ 本表数据为沪深合计数。

## 1-2 2003 年各月概况

### Summary for Each Month ( 2003 )

	一月 Jan.	二月 Feb.	三月 Mar.	四月 Apr.	五月 May.	六月 Jun.	七月 Jul.	八月 Aug.	九月 Sep.	十月 Oct.	十一月 Nov.	十二月 Dec.
新增开户数 (万户) Number of New Accounts (Unit:10,000)	11.92	8.56	9.79	17.07	12.62	16.06	11.6	9.17	9.06	7.53	11.84	17.07
期末账户数 (万户) Total Number of Accounts by the End Month (Unit:10,000)	6853.51	6861.80	6871.34	6888.08	6900.49	6916.30	6927.67	6936.63	6945.48	6952.84	6964.45	6981.24
登记存管证券只数 (只) Number of Securities in Custody	1439	1445	1451	1461	1465	1475	1486	1498	1510	1513	1517	1523
登记存管证券总面值 (亿元) Total Par Value in Custody (RMB 100 Mil.)	9486.76	9678.53	9743.53	10074.85	10237.13	10302.29	10426.61	10727.94	10898.98	10807.88	10882.42	10953.95
登记存管证券总市值 (亿元) Total Market Value in Custody (RMB 100 Mil.)	46490.22	47161.69	46997.45	47470.39	49356.10	46529.7	46379.45	45365.38	44028.09	43222.63	44804.52	47312.80
登记存管证券流通面值 (亿元) Par Value of Negotiable Securities in Custody (RMB 100 Mil.)	5654.35	5842.93	5862.48	6137.25	6281.75	6388.52	6460.94	6717.83	6880.16	6761.34	6781.11	6843.11
登记存管证券流通市值 (亿元) Market Value of Negotiable Securities in Custody (RMB 100 Mil.)	17854.22	18221.45	18073.14	18322.66	19027.05	18139.56	18124.47	17941.86	17545.61	17016.70	17495.76	18085.69
深市市值配售的沪市证券面值 (亿元) Par Value of Right Issues Based on Shenzhen Market Value (RMB 100 Mil.)	4.25	4.49	4.49	4.41	4.27	4.63	6.91	6.5	7.15	6.85	7.34	6.34
深市市值配售的沪市证券市值 (亿元) Market Value of Right Issues Based on Shenzhen Market Value (RMB 100 Mil.)	31.4	36.12	34.67	35.53	34.97	38.94	50.21	47.31	51.81	50.09	52.48	50.21
过户笔数 (万笔) Number of Transactions (Unit:10,000)	6656.49	3742.14	4536.07	10646.89	6274.10	5392.33	5042.55	3701.14	4028.79	3761.60	6511.18	8905.71

续表

	一月 Jan.	二月 Feb.	三月 Mar.	四月 Apr.	五月 May.	六月 Jun.	七月 Jul.	八月 Aug.	九月 Sep.	十月 Oct.	十一月 Nov.	十二月 Dec.
过户金额 (亿元) Value of Transactions (RMB 100 Mil.)	21079.69	15336.16	23633.24	31734.43	22370.39	26150.77	25499.61	23312.46	26638.9	24822.58	27691.49	34339.8
结算总额 (亿元) Gross Settlement Value (RMB 100 Mil.)	21660.41	15599.29	24178.27	32831.3	23193.13	28718.19	27132.67	38056.67	27552.71	25182.30	27568.97	34857.05
代扣 A 股印花税 (亿元) Stamp Duty on A shares (RMB 100 Mil.)	11.67	6.46	8.25	22.35	12.45	9.74	9.00	5.85	6.49	5.97	10.61	16.69
代扣 B 股印花税 (亿元) Stamp Duty on B shares (RMB 100 Mil.)	0.25	0.14	0.14	0.47	0.24	0.26	0.29	0.21	0.09	0.42	0.55	0.36

注：①表中新增开户数、期末账户数统计包括 A 股账户、B 股账户和基金账户。②登记存管证券包括 A 股、B 股、国债、企业债、可转债、封闭式基金，不包括开放式基金和债券回购。③登记存管证券的个数和总面值统计中，包括已在我公司办理发行登记但尚未在交易所上市的证券和已从交易所退市但尚未在我公司办理退市登记的证券；总面值和总市值计算中，纯 B 股上市公司的非流通股暂未纳入计算。④总市值、流通市值按期末收盘价计算。⑤过户笔数、金额包括所有登记证券的集中交易过户和非集中交易过户，都按双向计算；债券过户金额按全价计算。⑥对于 B 股市值、过户金额、结算总额、结算净额，以 1 美元兑换人民币 8.2770 元和国家外汇管理局公布的港元各月汇率期平均价换算成人民币。⑦代扣印花税包括代扣集中交易印花税和非集中交易印花税；代扣 B 股印花税以 1 美元折人民币 8.2770 元、1 港元折人民币 1.0657 元换算成人民币。⑧ 本表数据为沪深合计数。



## 第二部分 投 资 者

Investor

## 2-1 历年投资者累计开户总数

Number of Accounts Accumulated from 1993 to 2003

单位: 万户 Unit: 10,000

年份 Year	全 国 Total							沪 市 Shanghai							深 市 Shenzhen						
	总数 Total	A 股账户 A-share Accounts		B 股账户 B-share Accounts		基金账户 Fund Accounts		总 数 Total	A 股账户 A-share Accounts		B 股账户 B-share Accounts		基金账户 Fund Accounts		总数 Total	A 股账户 A-share Accounts		B 股账户 B-share Accounts		基金账户 Fund Accounts	
		个人 Individual	机构 Institution	个人 Individual	机构 Institution	个人 Individual	机构 Institution		个人 Individual	机构 Institution	个人 Individual	机构 Institution	个人 Individual	机构 Institution		个人 Individual	机构 Institution	个人 Individual	机构 Institution	个人 Individual	机构 Institution
1993	835.17	830.82	2.45	1.51	0.39	0.00	0.00	423.51	421.09	1.40	0.83	0.19	0.00	0.00	411.66	409.73	1.05	0.68	0.20	0.00	0.00
1994	1,107.76	1,100.47	4.30	2.37	0.62	0.00	0.00	574.89	571.00	2.00	1.57	0.32	0.00	0.00	532.87	529.47	2.30	0.80	0.30	0.00	0.00
1995	1,294.19	1,283.99	5.26	4.19	0.75	0.00	0.00	685.20	680.00	2.50	2.32	0.38	0.00	0.00	608.99	603.99	2.76	1.87	0.37	0.00	0.00
1996	2,422.08	2,401.37	6.76	13.03	0.92	0.00	0.00	1,207.87	1,200.00	3.30	4.11	0.46	0.00	0.00	1,214.21	1,201.37	3.46	8.92	0.46	0.00	0.00
1997	3,480.26	3,454.20	9.25	15.54	1.27	0.00	0.00	1,713.31	1,702.19	4.59	5.91	0.63	0.00	0.00	1,766.95	1,752.01	4.66	9.63	0.64	0.00	0.00
1998	4,259.88	4,015.62	10.98	17.05	1.41	214.81	0.00	2,006.57	1,986.05	5.56	7.10	0.70	7.16	0.00	2,253.31	2,029.57	5.42	9.95	0.71	207.65	0.00
1999	4,810.63	4,558.31	16.13	18.73	1.52	215.92	0.01	2,288.54	2,264.67	7.56	8.13	0.76	7.41	0.00	2,522.09	2,293.64	8.57	10.60	0.76	208.51	0.01
2000	6,154.53	5,882.40	25.72	25.79	1.67	218.95	0.01	2,966.99	2,931.20	12.12	13.69	0.83	9.16	0.00	3,187.54	2,951.20	13.60	12.10	0.84	209.79	0.01
2001	6,965.90	6,566.25	31.25	146.75	1.83	219.81	0.02	3,429.61	3,311.07	15.87	91.99	0.92	9.76	0.00	3,536.29	3,255.18	15.38	54.76	0.91	210.05	0.02
2002	7,202.16	6,790.34	36.33	152.76	1.91	220.78	0.02	3,566.61	3,441.43	18.10	95.46	0.96	10.65	0.00	3,635.55	3,348.91	18.23	57.30	0.95	210.13	0.02
2003	7,344.41	6,925.96	37.85	156.29	2.00	222.29	0.02	3,643.93	3,515.05	18.95	97.06	1.00	11.87	0.00	3,700.48	3,410.91	18.90	59.23	1.00	210.42	0.02

2-2 历年投资者新增开户数  
Number of New Accounts for Each Year

单位：万户 Unit:10,000

年份 Year	全 国 Total							沪 市 Shanghai							深 市 shenzhen						
	总数 Total	A 股账户 A -share Accounts		B 股账户 B -share Accounts		基金账户 Fund Accounts		总数 Total	A 股账户 A -share Accounts		B 股账户 B -share Accounts		基金账户 Fund Accounts		总数 Total	A 股账户 A -share Accounts		B 股账户 B -share Accounts		基金账户 Fund Accounts	
		个人 Individual	机构 Institution	个人 Individual	机构 Institution	个人 Individual	机构 Institution		个人 Individual	机构 Institution	个人 Individual	机构 Institution	个人 Individual	机构 Institution		个人 Individual	机构 Institution	个人 Individual	机构 Institution	个人 Individual	机构 Institution
1994	272.59	269.65	1.85	0.86	0.23	0	0	151.38	149.91	0.6	0.74	0.13	0	0	121.21	119.74	1.25	0.12	0.10	0	0
1995	186.43	183.52	0.96	1.82	0.13	0	0	110.31	109	0.5	0.75	0.06	0	0	76.12	74.52	0.46	1.07	0.07	0	0
1996	1127.89	1117.38	1.50	8.84	0.17	0	0	522.67	520	0.8	1.79	0.08	0	0	605.22	597.38	0.70	7.05	0.09	0	0
1997	1058.18	1052.83	2.49	2.51	0.36	0	0	505.44	502.19	1.29	1.80	0.17	0	0	552.74	550.64	1.20	0.71	0.19	0	0
1998	779.62	561.41	1.73	1.52	0.13	214.81	0	293.26	283.86	0.97	1.19	0.07	7.16	0	486.36	277.55	0.76	0.33	0.06	207.65	0
1999	550.74	542.69	5.15	1.67	0.11	1.11	0.01	281.96	278.62	2.00	1.03	0.06	0.25	0	268.78	264.07	3.15	0.64	0.05	0.86	0.01
2000	1343.92	1324.08	9.60	7.06	0.15	3.02	0	678.46	666.52	4.56	5.56	0.07	1.74	0	665.46	657.56	5.04	1.50	0.08	1.28	0
2001	811.36	683.84	5.53	120.97	0.16	0.87	0	462.61	379.87	3.75	78.3	0.09	0.61	0	348.75	303.97	1.78	42.67	0.07	0.26	0
2002	236.25	224.10	5.08	6.01	0.08	0.98	0	137	130.37	2.23	3.47	0.04	0.89	0	99.25	93.73	2.85	2.54	0.04	0.09	0
2003	142.26	135.62	1.52	3.53	0.09	1.51	0	77.32	73.62	0.85	1.60	0.04	1.22	0	64.94	62.00	0.67	1.93	0.05	0.29	0

## 2-3 2000-2003 年各年投资者期末账户数

### Total Number of Accounts by the End of Each Year ( 2000 – 2003 )

单位：万户 Unit:10,000

年份 Year	全 国 Total							沪 市 Shanghai							深 市 Shenzhen						
	总数 Total	A 股账户 A -share Accounts		B 股账户 B -share Accounts		基金账户 Fund Accounts		总数 Total	A 股账户 A -share Accounts		B 股账户 B -share Accounts		基金账户 Fund Accounts		总数 Total	A 股账户 A -share Accounts		B 股账户 B -share Accounts		基金账户 Fund Accounts	
		个人 Individual	机构 Institution	个人 Individual	机构 Institution	个人 Individual	机构 Institution		个人 Individual	机构 Institution	个人 Individual	机构 Institution	个人 Individual	机构 Institution		个人 Individual	机构 Institution	个人 Individual	机构 Institution	个人 Individual	机构 Institution
2000	6,123.23	5,851.76	25.66	25.73	1.49	218.57	0.01	2,958.46	2,922.88	12.10	13.66	0.73	9.08	0	3,164.77	2,928.88	13.56	12.07	0.76	209.49	0.01
2001	6,898.67	6,500.98	30.45	146.26	1.58	219.38	0.02	3,388.70	3,270.66	15.82	91.78	0.78	9.67	0	3,509.97	3,230.32	14.63	54.48	0.80	209.71	0.02
2002	6,841.84	6,638.31	30.83	152.37	1.58	18.72	0.02	3,513.51	3,389.48	17.37	95.35	0.78	10.53	0	3,328.33	3,248.83	13.46	57.02	0.80	8.19	0.02
2003	6,981.24	6,771.35	32.18	155.89	1.60	20.21	0.02	3,589.25	3,461.57	18.21	96.95	0.78	11.74	0	3,391.99	3,309.78	13.97	58.94	0.82	8.47	0.02

注：2002 年因大量不规范账户清理，致使账户数较上年减少。

## 2-4 2003 年各月投资者新增开户数

### Number of New Accounts for Each Month ( 2003 )

单位：户 Unit:10,000

月 份 Month	全 国 Total							沪 市 Shanghai							深 市 Shenzhen						
	总数 Total	A 股账户 A-share Accounts		B 股账户 A-share Accounts		基金账户 Fund Accounts		总数 Total	A 股账户 A-share Accounts		B 股账户 B-share Accounts		基金账户 Fund Accounts		总数 Total	A 股账户 A-share Accounts		B 股账户 B-share Accounts		基金账户 Fund Accounts	
		个人 Individual	机构 Institution	个人 Individual	机构 Institution	个人 Individual	机构 Institution		个人 Individual	机构 Institution	个人 Individual	机构 Institution	个人 Individual	机构 Institution		个人 Individual	机构 Institution	个人 Individual	机构 Institution	个人 Individual	机构 Institution
一月 Jan.	119,205	113,486	1,183	4,012	53	471	0	64,375	60,483	708	2,766	25	393	0	54,830	53,003	475	1,246	28	78	0
二月 Feb.	85,576	80,979	1,745	2,200	54	598	0	46,796	44,328	532	1,329	26	581	0	38,780	36,651	1,213	871	28	17	0
三月 Mar.	97,817	94,019	1,134	1,910	47	706	1	53,165	50,819	693	968	23	662	0	44,652	43,200	441	942	24	44	1
四月 Apr.	170,788	163,644	1,602	4,771	83	688	0	90,445	86,898	910	1,943	35	659	0	80,343	76,746	692	2,828	48	29	0
五月 May.	126,116	121,896	1,189	2,637	63	331	0	66,958	64,779	662	1,174	28	315	0	59,158	57,117	527	1,463	35	16	0
六月 Jun.	160,588	155,284	1,337	2,671	39	1,256	1	88,526	85,415	749	1,110	17	1,235	0	72,062	69,869	588	1,561	22	21	1
七月 Jul.	115,991	111,256	1,184	2,809	54	688	0	61,630	59,296	684	1,010	26	614	0	54,361	51,960	500	1,799	28	74	0
八月 Aug.	91,746	86,927	1,368	2,397	65	989	0	50,800	47,852	829	1,175	33	911	0	40,946	39,075	539	1,222	32	78	0
九月 Sep.	90,633	86,624	1,107	1,715	121	1,066	0	51,627	48,988	673	871	61	1,034	0	39,006	37,636	434	844	60	32	0
十月 Oct.	75,226	68,942	1,139	3,628	126	1,391	0	40,560	37,649	741	1,176	63	931	0	34,666	31,293	398	2,452	63	460	0
十一月 Nov.	118,359	109,890	1,001	3,854	91	3,522	1	64,987	60,223	578	1,469	47	2,670	0	53,372	49,667	423	2,385	44	852	1
十二月 Dec.	170,661	163,243	1,217	2,726	113	3,362	0	93,462	89,433	701	1,069	55	2,204	0	77,199	73,810	516	1,657	58	1,158	0

2-5 2003 年各月投资者新销户数  
Number of Accounts Closed in Each Month ( 2003 )

单位：户

月 份 Month	全 国 Total							沪 市 Shanghai							深 市 Shenzhen						
	总数 Total	A 股账户 A-share Accounts		B 股账户 B-share Accounts		基金账户 Fund Accounts		总数 Total	A 股账户 A-share Accounts		B 股账户 B-share Accounts		基金账户 Fund Accounts		总数 Total	A 股账户 A-share Accounts		B 股账户 B-share Accounts		基金账户 Fund Accounts	
		个人 Individual	机构 Institution	个人 Individual	机构 Institution	个人 Individual	机构 Institution		个人 Individual	机构 Institution	个人 Individual	机构 Institution	个人 Individual	机构 Institution		个人 Individual	机构 Institution	个人 Individual	机构 Institution	个人 Individual	机构 Institution
一月 Jan.	2,463	2,250	91	16	75	31	0	1,470	1,390	4	14	37	25	0	993	860	87	2	38	6	0
二月 Feb.	2,717	1,706	923	15	51	22	0	1,103	1,043	7	7	29	17	0	1,614	663	916	8	22	5	0
三月 Mar.	2,471	2,287	91	10	53	29	1	1,498	1,430	10	8	28	22	0	973	857	81	2	25	7	1
四月 Apr.	3,243	2,999	128	10	75	31	0	1,664	1,600	7	6	31	20	0	1,579	1,399	121	4	44	11	0
五月 May.	2,136	1,950	76	8	61	41	0	1,099	1,025	7	4	34	29	0	1,037	925	69	4	27	12	0
六月 Jun.	2,452	2,239	98	17	71	27	0	1,439	1,381	5	5	33	15	0	1,013	858	93	12	38	12	0
七月 Jul.	2,371	2,221	83	19	32	16	0	1,259	1,216	8	7	16	12	0	1,112	1,005	75	12	16	4	0
八月 Aug.	2,021	1,874	78	17	39	13	0	1,115	1,070	9	7	22	7	0	906	804	69	10	17	6	0
九月 Sep.	2,181	2,036	40	20	71	14	0	1,290	1,236	2	5	39	8	0	891	800	38	15	32	6	0
十月 Oct.	1,619	1,535	35	17	28	4	0	941	911	6	6	16	2	0	678	624	29	11	12	2	0
十一月 Nov.	2,296	2,119	67	13	86	10	1	1,386	1,326	10	3	42	5	0	910	793	57	10	44	5	1
十二月 Dec.	2,743	2,562	74	48	49	10	0	1,666	1,579	16	29	35	7	0	1,077	983	58	19	14	3	0

## 2-6 2003 年各月月末账户数

### Total Number of Accounts by the End of Each Month ( 2003 )

单位: 万户 Unit: 10,000

月 份 Month	全 国 Total							沪 市 Shanghai							深 市 Shenzhen						
	总数 Total	A 股账户 A-share Accounts		B 股账户 B-share Accounts		基金账户 Fund Accounts		总数 Total	A 股账户 A-share Accounts		B 股账户 B-share Accounts		基金账户 Fund Accounts		总数 Total	A 股账户 A-share Accounts		B 股账户 B-share Accounts		基金账户 Fund Accounts	
		个人 Individual	机构 Institution	个人 Individual	机构 Institution	个人 Individual	机构 Institution		个人 Individual	机构 Institution	个人 Individual	机构 Institution	个人 Individual	机构 Institution		个人 Individual	机构 Institution	个人 Individual	机构 Institution	个人 Individual	机构 Institution
一月 Jan.	6,853.51	6,649.43	30.94	152.77	1.57	18.77	0.02	3,519.80	3,395.38	17.44	95.63	0.77	10.57	0	3,333.71	3,254.05	13.50	57.14	0.80	8.20	0.02
二月 Feb.	6,861.80	6,657.35	31.02	152.99	1.57	18.83	0.02	3,524.37	3,399.71	17.49	95.76	0.77	10.63	0	3,337.43	3,257.64	13.53	57.23	0.80	8.20	0.02
三月 Mar.	6,871.34	6,666.53	31.13	153.18	1.57	18.90	0.02	3,529.54	3,404.65	17.56	95.86	0.77	10.69	0	3,341.80	3,261.88	13.57	57.32	0.80	8.21	0.02
四月 Apr.	6,888.08	6,682.59	31.28	153.66	1.57	18.96	0.02	3,538.41	3,413.18	17.65	96.05	0.77	10.75	0	3,349.67	3,269.41	13.63	57.61	0.80	8.21	0.02
五月 May.	6,900.49	6,694.59	31.39	153.92	1.57	18.99	0.02	3,545.00	3,419.56	17.72	96.17	0.77	10.78	0	3,355.49	3,275.03	13.67	57.75	0.80	8.21	0.02
六月 Jun.	6,916.30	6,709.89	31.51	154.19	1.57	19.11	0.02	3,553.71	3,427.96	17.79	96.28	0.77	10.90	0	3,362.59	3,281.93	13.72	57.91	0.80	8.21	0.02
七月 Jul.	6,927.67	6,720.80	31.62	154.47	1.57	19.18	0.02	3,559.75	3,433.77	17.86	96.38	0.77	10.96	0	3,367.92	3,287.03	13.76	58.09	0.80	8.22	0.02
八月 Aug.	6,936.63	6,729.31	31.75	154.71	1.57	19.27	0.02	3,564.71	3,438.45	17.94	96.50	0.77	11.05	0	3,371.92	3,290.86	13.81	58.21	0.80	8.22	0.02
九月 Sep.	6,945.48	6,737.76	31.86	154.87	1.59	19.38	0.02	3,569.75	3,443.22	18.01	96.58	0.78	11.16	0	3,375.73	3,294.54	13.85	58.29	0.81	8.22	0.02
十月 Oct.	6,952.84	6,744.51	31.97	155.23	1.59	19.52	0.02	3,573.71	3,446.90	18.08	96.70	0.78	11.25	0	3,379.13	3,297.61	13.89	58.53	0.81	8.27	0.02
十一月 Nov.	6,964.45	6,755.28	32.06	155.62	1.59	19.88	0.02	3,580.07	3,452.79	18.14	96.85	0.78	11.52	0	3,384.38	3,302.49	13.92	58.77	0.81	8.36	0.02
十二月 Dec.	6,981.24	6,771.35	32.18	155.89	1.60	20.21	0.02	3,589.25	3,461.57	18.21	96.95	0.78	11.74	0	3,391.99	3,309.78	13.97	58.94	0.82	8.47	0.02

## 2-7 2003 年投资者 A 股账户开户地区分布 Regional Distribution of A-Share Accounts ( 2003 )

单位：万户 Unit:10,000

地区 Area	沪市 Shanghai				深市 Shenzhen			
	新增开户数 Number of New Accounts	比重 (%)	开户总数 Total Number of Accounts	比重 (%)	新增开户数 Number of New Accounts	比重 (%)	开户总数 Total Total Number of Accounts	比重 (%)
安徽	1.37	1.81	86.03	2.43	1.61	2.55	64.07	1.76
北京	3.42	4.51	159.58	4.50	3.01	4.78	176.52	4.85
福建	2.38	3.15	135.02	3.81	2.01	3.20	113.38	3.11
甘肃	0.45	0.59	29.60	0.83	0.43	0.68	30.13	0.83
广东	6.74	8.91	323.87	9.13	5.90	9.37	399.91	10.99
广西	1.12	1.48	46.88	1.32	1.04	1.65	4.92	0.14
贵州	0.38	0.50	17.25	0.49	0.63	1.00	1.64	0.05
海南	2.39	3.15	45.31	1.28	1.79	2.85	56.62	1.56
河北	2.81	3.71	83.16	2.35	1.30	2.06	78.32	2.15
河南	1.52	2.00	107.15	3.02	1.87	2.97	103.37	2.84
黑龙江	1.47	1.94	99.07	2.79	1.16	1.85	92.52	2.54
湖北	1.91	2.53	119.61	3.37	1.60	2.54	147.45	4.05
湖南	3.07	4.06	94.59	2.67	2.76	4.38	116.53	3.20
吉林	0.84	1.11	64.81	1.83	0.75	1.19	2.86	0.08
江苏	5.26	6.95	335.34	9.46	5.63	8.94	301.72	8.29
江西	1.09	1.44	63.61	1.79	1.13	1.79	52.44	1.44
辽宁	2.58	3.41	214.56	6.05	1.99	3.16	190.06	5.22
内蒙古	0.31	0.41	24.24	0.68	0.35	0.56	24.94	0.69
宁夏	0.20	0.26	11.06	0.31	0.22	0.35	11.86	0.33
青海	0.28	0.37	19.13	0.54	0.10	0.17	16.96	0.47
山东	4.65	6.14	222.08	6.26	3.25	5.17	146.07	4.01
山西	1.10	1.45	57.73	1.63	0.84	1.34	62.56	1.72
陕西	1.40	1.86	85.22	2.40	1.28	2.04	83.76	2.30
上海	10.52	13.90	463.79	13.08	7.26	11.53	306.30	8.41
深圳	7.77	10.26	44.15	1.25	5.58	8.86	307.95	8.46
四川	3.43	4.53	239.29	6.75	2.88	4.57	191.66	5.27
天津	1.21	1.60	80.30	2.26	0.92	1.47	72.65	2.00
西藏	0.02	0.02	2.22	0.06	0.02	0.03	0.51	0.01
新疆	0.65	0.86	46.16	1.30	0.57	0.90	3.57	0.10
云南	0.78	1.03	28.48	0.80	0.80	1.27	30.67	0.84
浙江	3.63	4.79	182.42	5.14	3.15	5.01	137.65	3.78
重庆	0.95	1.26	14.16	0.40	0.82	1.30	79.77	2.19
其他	0.00	0.00	0.00	0.00	0.32	0.50	230.92	6.34
合计 Total	75.68	100.00	3545.87	100.00	62.96	100.00	3640.26	100.00

注：①本表统计的开户数为 A 股账户（含基金账户）的开户数。②新增开户数和开户总数都按账户的开户代办点所在地统计。③开户点地区或开户点的邮编维护有问题，不能确定其开户地区的，暂归入其他。



2-8 2003 年投资者 B 股账户开户地区分布  
Regional Distribution of B-Share Accounts ( 2003 )

单位: 户

地区 Area	沪市 Shanghai				深市 Shenzhen			
	新增开户数 Number of New Accounts	比重 (%)	开户总数 Total Number of Accounts	比重 (%)	新增开户数 Number of New Accounts	比重 (%)	开户总数 Total Number of Accounts	比重 (%)
安 徽	216	1.31	11,787	1.20	85	0.43	415	0.07
北 京	2,570	15.58	183,246	18.69	500	2.53	3,278	0.54
福 建	251	1.52	3,587	0.37	266	1.35	5,553	0.92
甘 肃	34	0.21	43	0.00	14	0.07	16	0.00
广 东	990	6.00	64,133	6.54	4,700	23.81	172,169	28.59
广 西	89	0.54	167	0.02	90	0.46	154	0.03
贵 州	4	0.02	4	0.00	7	0.04	216	0.04
海 南	106	0.64	10,290	1.05	69	0.35	326	0.05
河 北	84	0.51	197	0.02	35	0.18	68	0.01
河 南	36	0.22	6,011	0.61	21	0.11	27	0.00
黑龙江	102	0.62	3,499	0.36	72	0.36	72	0.01
湖 北	226	1.37	16,950	1.73	97	0.49	765	0.13
湖 南	319	1.93	19,673	2.01	82	0.42	124	0.02
吉 林	144	0.87	3,519	0.36	47	0.24	371	0.06
江 苏	922	5.59	34,120	3.48	516	2.61	6,147	1.02
江 西	0	0.00	0	0.00	27	0.14	29	0.00
辽 宁	251	1.52	9,746	0.99	97	0.49	110	0.02
内蒙古	54	0.33	100	0.01	18	0.09	26	0.00
宁 夏	30	0.18	78	0.01	8	0.04	20	0.00
青 海	0	0.00	0	0.00	0	0.00	1	0.00
山 东	264	1.60	818	0.08	207	1.05	273	0.05
山 西	57	0.35	95	0.01	20	0.10	32	0.01
陕 西	112	0.68	290	0.03	35	0.18	78	0.01
上 海	4,426	26.83	277,878	28.34	1,988	10.07	39,766	6.60
深 圳	3,118	18.90	112,054	11.43	8,984	45.51	263,610	43.77
四 川	73	0.44	351	0.04	84	0.43	152	0.03
天 津	190	1.15	11,074	1.13	63	0.32	79	0.01
西 藏	14	0.08	50	0.01	0	0.00	0	0.00
新 疆	171	1.04	783	0.08	22	0.11	80	0.01

续表

地区 Area	沪市 Shanghai				深市 Shenzhen			
	新增开户数 Number of New Accounts	比重 (%)	开户总数 Total Number of Accounts	比重 (%)	新增开户数 Number of New Accounts	比重 (%)	开户总数 Total Number of Accounts	比重 (%)
云 南	10	0.06	10	0.00	18	0.09	22	0.00
浙 江	573	3.47	26,448	2.70	401	2.03	4,144	0.69
重 庆	147	0.89	7,634	0.78	96	0.49	193	0.03
中国香港	93	0.56	15,464	1.58	299	1.51	77,546	12.88
中国台湾	135	0.82	5,813	0.59	123	0.62	3,098	0.51
中国澳门	5	0.03	708	0.07	12	0.06	3,625	0.60
新加坡	38	0.23	1,541	0.16	43	0.22	1,004	0.17
韩国	15	0.09	467	0.05	8	0.04	178	0.03
美国	212	1.28	9,480	0.97	181	0.92	5,911	0.98
英国	57	0.35	1,706	0.17	69	0.35	1,452	0.24
日本	76	0.46	3,551	0.36	54	0.27	873	0.14
马来西亚	3	0.02	322	0.03	2	0.01	294	0.05
印尼	2	0.01	82	0.01	3	0.02	80	0.01
其他	280	1.70	136,892	13.96	277	1.40	9,881	1.64
合计 Total	16,499	100.00	980,661	100.00	19,740	100.00	602,258	100.00

## 2-9 2003 年投资者服务情况

### Services for Investors ( 2003 )

	上海分公司 Shanghai	深圳分公司 Shenzhen	合计 Total
一、账户挂失补办次数 ( 次 ) Number of Account Card Loss Report and Re-issuance	71,173	39,113	110,286
A 股账户 A-share Accounts	57,981	38,294	96,275
B 股账户 B-share Accounts	12,270	814	13,084
基金账户 Fund Accounts	922	5	927
二、账户合并次数 ( 次 ) Number of Account Consolidation	-	96	96
A 股账户 A-share Accounts	-	96	96
B 股账户 B-share Accounts	-	0	0
基金账户 Fund Accounts	-	0	0
三、开户资料更改次数 ( 次 ) Number of Account Opening Information Updating	24,480	12,155	36,635
A 股账户 A-share Accounts	23,238	11,935	35,173
B 股账户 B-share Accounts	1,182	218	1,400
基金账户 Fund Accounts	60	2	62
四、开户资料查询次数 ( 次 ) Number of Account Opening Information Inquiry	109,819	841,781	951,600
五、证券余额、过户记录查询次数 ( 次 ) Number of Securities Holding Balance and Transfer Records Inquiry	24,260	4,633	28,893
六、实物股票、证券登记证明挂失补办次数 ( 次 ) Number of Loss Report and Re-issuance for Physical Securities	0	119	119
七、接待司法人员次数 ( 次 ) Number of Judicial Assistance	3,410	3,436	6,846

### 第三部分 开户代理机构

Account-Opening Agencies



### 3-1 2001-2003 年各年开户代理机构、代办点数

#### Number of Account-Opening Agencies and Agency Offices ( 2001-2003 )

年份 Year	沪市 Shanghai			深市 Shenzhen		
	A 股开户代理机构数 (家) Number of Agencies (A-share)	B 股开户代理机构数 (家) Number of Agencies (B-share)	A 股开户代办点数 (个) Number of Agencies Offices (A-share)	A 股开户代理机构数 (家) Number of Agencies (A-share)	B 股开户代理机构数 (家) Number of Agencies (B-share)	A 股开户代办点数 (个) Number of Agencies Offices (A-share)
2001	88	130	1,497	62	107	2,124
2002	118	143	2,462	101	111	2,859
2003	132	162	2,714	116	97	3,237

注：深市 2001-2002 年开户代理机构按证券公司席位统计；沪市 2001-2003 年开户代理机构、深市 2003 年开户代理机构以法人单位为统计。

## 3-2 2003 年 A 股账户开户代理机构地区分布

### Regional Distribution of A-share Account-Opening Agencies ( 2003 )

地区 Area	沪市 Shanghai			深市 Shenzhen		
	本期增减（家） Change Number	期末数（家） Total Number	比重 %	本期增减（家） Change Number	期末数（家） Total Number	比重 %
安徽	0	2	1.52	0	2	1.72
北京	2	9	6.82	0	3	2.59
福建	0	4	3.03	0	5	4.31
甘肃	0	2	1.52	1	2	1.72
广东	-2	9	6.82	1	10	8.62
广西	-1	0	0.00	0	1	0.86
贵州	0	1	0.76	0	2	1.72
海南	-1	2	1.52	1	1	0.86
河北	0	2	1.52	1	3	2.59
河南	0	3	2.27	0	4	3.45
黑龙江	-1	2	1.52	1	2	1.72
湖北	0	2	1.52	0	2	1.72
湖南	0	3	2.27	1	3	2.59
吉林	0	3	2.27	0	3	2.59
江苏	-1	6	4.55	1	7	6.03
江西	0	3	2.27	1	3	2.59
辽宁	-2	2	1.52	-1	3	2.59
内蒙古	0	2	1.52	0	2	1.72
宁夏	0	1	0.76	0	1	0.86
青海	0	1	0.76	0	0	0.00
山东	0	3	2.27	0	3	2.59
山西	0	2	1.52	0	2	1.72
陕西	0	4	3.03	2	4	3.45
上海	15	27	20.45	3	13	11.21
深圳	3	18	13.64	0	19	16.38
四川	1	5	3.79	0	4	3.45
天津	-1	2	1.52	0	2	1.72
西藏	0	1	0.76	0	1	0.86
新疆	0	1	0.76	0	1	0.86
云南	0	2	1.52	0	2	1.72
浙江	-2	3	2.27	3	4	3.45
重庆	0	1	0.76	0	2	1.72
其它	4	4	3.03	—	—	—

注：① 仅统计代理 A 股开户业务的开户代理机构和代办点数据。② 按照开户代理机构和开户代办点的联系地址统计。③ 深圳分公司按邮编识别地区，邮编录入有误或缺失的暂归入其他。



### 3-3 2003 年 B 股账户开户代理机构地区分布

#### Regional Distribution of B-share Account-Opening Agencies ( 2003 )

地区 Area	沪市 Shanghai			深市 Shenzhen		
	本期增减(家) Change Number	期末数(家) Total Number	比重 %	本期增减(家) Change Number	期末数(家) Total Number	比重 %
安徽	0	2	1.23	-1	2	2.06
北京	1	10	6.17	-5	3	3.09
福建	0	2	1.23	0	3	3.09
甘肃	0	1	0.62	0	1	1.03
广东	0	8	4.94	-1	10	10.31
广西	0	1	0.62	-1	1	1.03
贵州	1	1	0.62	2	2	2.06
海南	0	2	1.23	0	1	1.03
河北	0	1	0.62	0	1	1.03
河南	0	0	0.00	1	1	1.03
黑龙江	1	2	1.23	2	2	2.06
湖北	1	2	1.23	-1	2	2.06
湖南	1	3	1.85	1	2	2.06
吉林	0	2	1.23	0	2	2.06
江苏	0	6	3.70	-1	5	5.15
江西	0	0	0.00	0	1	1.03
辽宁	0	3	1.85	1	3	3.09
内蒙古	0	1	0.62	0	1	1.03
宁夏	0	1	0.62	0	1	1.03
青海	0	0	0.00	0	0	0.00
山东	1	3	1.85	1	3	3.09
山西	0	1	0.62	0	1	1.03
陕西	1	2	1.23	1	2	2.06
上海	6	14	8.64	0	13	13.40
深圳	2	15	9.26	-18	24	24.74
四川	0	1	0.62	0	1	1.03
天津	0	1	0.62	0	1	1.03
西藏	0	1	0.62	1	1	1.03
新疆	0	2	1.23	0	1	1.03
云南	1	1	0.62	1	1	1.03
浙江	2	5	3.09	3	4	4.12
重庆	0	1	0.62	0	1	1.03
中国香港	1	56	34.57	0	0	0.00
中国台湾	0	1	0.62	0	0	0.00
中国澳门	0	0	0.00	0	0	0.00
新加坡	0	4	2.47	0	0	0.00
韩国	0	2	1.23	0	0	0.00
美国	0	0	0.00	0	0	0.00
英国	0	0	0.00	0	0	0.00
日本	0	2	1.23	0	0	0.00
马来西亚	0	1	0.62	0	0	0.00
印尼	0	0	0.00	0	0	0.00
其他	0	1	0.62	0	0	0.00
合 计 Total	19	162	100.00	-14	97	100.00

注：① 仅统计代理 B 股开户业务的开户代理机构。② 按照开户代理机构的联系地址统计。③ 深圳分公司按邮编识别地区，邮编录入有误或缺失的暂归入其他。

## 3-4 2003 年 A 股账户开户代办点地区分布

## Regional Distribution of A-share Account-Opening Agency Offices ( 2003 )

地区 Area	沪市 Shanghai			深市 Shenzhen		
	本期增减 (家) Change Number	期末数 (家) Total Number	比重 %	本期增减 (家) Change Number	期末数 (家) Total Number	比重 %
安徽	8	64	2.36	7	69	2.13
北京	23	136	5.01	25	169	5.22
福建	7	81	2.98	11	131	4.05
甘肃	-1	30	1.11	5	31	0.96
广东	6	37	1.36	26	297	9.18
广西	0	233	8.59	5	37	1.14
贵州	0	13	0.48	0	19	0.59
海南	2	26	0.96	1	21	0.65
河北	4	55	2.03	2	51	1.58
河南	14	67	2.47	12	68	2.10
黑龙江	4	61	2.25	28	60	1.85
湖北	7	108	3.98	9	116	3.58
湖南	11	63	2.32	12	86	2.66
吉林	3	50	1.84	6	73	2.26
江苏	18	173	6.37	31	272	8.40
江西	11	55	2.03	18	62	1.92
辽宁	9	114	4.20	3	113	3.49
内蒙古	4	22	0.81	11	20	0.62
宁夏	0	4	0.15	1	3	0.09
青海	0	5	0.18	0	5	0.15
山东	7	116	4.27	10	121	3.74
山西	1	38	1.40	0	40	1.24
陕西	-1	61	2.25	13	62	1.92
上海	39	413	15.22	43	448	13.84
深圳	19	195	7.18	23	193	5.96
四川	19	127	4.68	16	162	5.00
天津	4	71	2.62	3	65	2.01
西藏	0	2	0.07	0	2	0.06
新疆	0	35	1.29	1	42	1.30
云南	2	35	1.29	2	38	1.17
浙江	24	160	5.90	58	282	8.71
重庆	8	64	2.36	5	76	2.35
其他	0	0	0.00	-9	3	0.09

注：①按照开户代办点的联系地址统计。②深圳分公司按邮编识别地区，邮编录入有误或缺失的暂归入其他。





### 3-5 开户代理机构一览表

#### The Overview of Account-Opening Agencies

序号	开户代理机构名称	通讯地址	联系人	联系电话
1	爱建证券有限责任公司	上海市复兴东路 673 号三楼	张伟	021-63341333-283
2	北方证券有限责任公司	上海市浦东新区浦东南路 500 号 国家开发银行大厦 1315 室	朱子明	021-58885182
3	北京证券有限责任公司	北京市海淀区车公庄西路乙 19 号 华通大厦 B12 层	吴军征	010-88018395
4	渤海证券有限责任公司	天津市河西区宾水道 3 号	徐焕强 (AT) 薛金娜 (B)	022-28451883 022-23248745
5	财富证券有限责任公司	湖南省长沙市芙蓉中路 368 号顺 天国际财富中心 26 层	罗峰	0731-4403350
6	长财证券经纪有限责任公司	长春市珠江路 35 号	徐亚光/张春杰	0431-2942299/0431-2946531
7	长城证券有限责任公司	深圳市深南大道 6008 号特区报业大 厦 14 楼	郭志强	0755-83515593
8	长江证券有限责任公司	武汉市汉口新华下路特 8 号	万励 李勉	027-65799697 027-65799831
9	成都证券经纪有限责任公司	成都市东城根上街 95 号	王丹	028-86690125
10	川财证券经纪有限公司	成都市中新界 49 号锦贸大厦 19 楼	喻晓娟 雷涛	028-86583033 028-86583035
11	大鹏证券有限责任公司	深圳市深南中路电子科技大厦 C 座 8 楼	畅亚军/蓝凯辉/何 翠萍 (BT)	0755-83296064/83287828-8088/136 02509060/ 83283562
12	大通证券股份有限公司	大连市中山区人民路 24 号平安大厦	王斌/叶锡成/ 迟作钢 (B)	0411-2539636/0411-2539000-2411/0 411-2539636
13	大同证券经纪有限责任公司	山西大同市大北街 13 号	赵金堂	0352-2047930
14	德邦证券有限责任公司	上海市志丹路 158 号	罗芳	021-56073258
15	德恒证券有限责任公司	上海陆家嘴东路 166 号中保大厦七楼	王立平	021-68419282-1914
16	第一创业证券有限责任公司	深圳市罗湖区笋岗路 12 号 25-26 楼	梁静宜	0755-25832402/13823666123
17	第一证券有限公司	浦东南路 588 号浦发大厦 25 楼	孙华	021-68886599-846
18	东北证券有限责任公司	吉林省长春市人民大街 138-1 号	刘丽萍	0431-5604161
19	东方证券有限责任公司	上海市浦东大道 720 号国际航运 金融大厦 20 层	崔佳敏/王春华	021-50367888-1136/021-50367888- 1127
20	东海证券有限责任公司	常州市延陵西路 59 号常州投资广场 1811 室	施非/王利华	0519-8124583/0519-8113024
21	东莞证券有限责任公司	东莞市莞城区可园南路 1 号金源 中心 29/31 楼	刘妙霞/陈俊坚	0769-2119348/0769-2119342
22	东吴证券有限责任公司	苏州市十梓街 298 号	龚建中	0512-65158578
23	东吴证券有限责任公司	苏州市石路爱河桥 26 号	曹妍	0512-65582025
24	方正证券有限责任公司	杭州市中河中路 228 号京晋大厦	汤志坚 陈敏 (B)	0571-87013767 0571-87782027
25	福建闽发证券有限公司	福建省福州市五四路环球广场 28/29 层	叶青	0591-7804266
26	福建省华福证券公司	福建省福州市五四路国际大厦 15 层	黄颖新	0591-7810310/7841143*23
27	富成证券经纪有限公司	上海浦东东方路 800 号宝安大厦 30 层	张翔	021-68752905

续表

序号	开户代理机构名称	通 讯 地 址	联 系 人	联 系 电 话
28	富友证券经纪有限责任公司	上海市武宁南路 518 号指挥广场 1 楼富友证券	黄芬	021-52524588-139
29	甘肃证券有限责任公司	兰州市庆阳路 281 号民安大厦 B-25 层	安晨/梅建祥	0931-8440171-35/0931-8440076-48
30	工商银行上海分行	上海浦东大道 9 号	李敏	021-58885888-1031
31	工行深圳市分行	深圳市深南东路金融中心北座	张利锐	82062756 82246400-1702 13332921698
32	光大证券有限责任公司	上海市张杨路 1233 号 2903 室清算中心	朱海琦 / 应晨奇 魏风云 (BT)	021-50817462/021-68769816 021-68767908
33	广东民安证券经纪有限责任公司	广州市中山大道华景路 33 号 3 楼	肖忆弓/陈建平	020-85564671/020-85564673
34	广东证券股份有限公司	广州市解放南路 123 号金汇大厦 2501 (清算中心)	矫健	020-83271176-76570
35	广发北方证券经纪有限责任公司	未开展业务		
36	广发证券有限责任公司	广州市寺右新马路 111-115 号五羊新城广场 22 楼	许新航/陈媛慧	020-87377546/87377378
37	广州证券有限责任公司	广州市先烈中路 69 号东山广场主楼五楼	胡岸	020-87322668-344 13802923496
38	国都证券有限责任公司	深圳市福田区华强北路赛格广场 45 层/北京东城区安外大街 2 号安贞大厦	毛润中 邱美然 (B) / 李宁	83462217/83462217/010-64482828-337
39	国海证券有限责任公司	广西南宁市滨湖路 46 号/深圳市笋岗路 12 号中民时代广场 B 座 30 层	潘邦利	0755-82485855 13878893030/0755-82485855
40	国联证券有限责任公司	无锡市中山路 153 号 509 室	周榕 周颖 (B)	0510-2831589 0510-2713589
41	国盛证券有限责任公司	江西南昌永叔路 15 号国盛证券	李红	0791-6289250
42	国泰君安证券股份有限公司	上海延平路 135 号	顾峥	021-62553372
43	国信证券有限责任公司	深圳市红岭中路 1012 号 21 楼国信证券经纪管理总部	管宇辉/靳伟 徐博	0755-82130665/82133437 82133296
44	国元证券有限责任公司	合肥市寿春路 179 号国元大厦 11 楼	张玲玲/王斌	0551-2634400*1126\1196
45	海南省证券公司	海口市龙昆北路珠江广场帝豪大厦 23 楼	张宏伟	0898-66700895
46	海通证券有限公司	上海市淮海中路 98 号金钟广场	王昱/刘爱华 王宇洲 (BT)	021-53594566-2607/021-53858526 021-53830848
47	汉唐证券有限责任公司	深圳市华侨城汉唐大厦 24-25 层	肖雯 夏云蛟 (B)	0755-26936267 0755-26928926
48	和兴证券经纪有限责任公司	四川省成都市人民南路二段 18 号川信大厦	李明熙	028-86199421
49	河北财达证券经纪有限责任公司	石家庄市裕华西路 158 号 24 层 (燕山大酒店)	李冬梅	0311-7013218-8027
50	河北证券有限责任公司	河北省石家庄市裕华东路 81 号冶金大厦 1608 室	梁茹/阎进魁	0311-6076608/0311-6977894
51	河南证券有限责任公司	河南省郑州市经三路 15 号广汇国贸大厦	赵迎红	0371-5585661
52	恒泰证券有限责任公司	呼和浩特市新城北街 62 号	崔清琢	0471-6289751
53	恒信证券有限责任公司	湖南省长沙市韶山北路 149 号通程国际大酒店 20 层	周静	0731-4118779/0731-4135399



续表

序号	开户代理机构名称	通 讯 地 址	联 系 人	联 系 电 话
54	恒远证券经纪有限公司	上海陆家嘴东路166号中保大厦八楼/上海市徐家汇路555号广发银行大厦4楼C座	王晴/裴洪伟	021-68419282-1303/13501818651/ 021-63901673
55	红塔证券股份有限公司	云南昆明市北京路155号附1号/昆明市北京路155号红塔大厦9楼	吴寿昌/黄明/李尧	0871-3577398/0871-3577932
56	宏源证券股份有限公司	北京市海淀区西直门北大街甲43号金运大厦B座6层机构管理总部	杨萍/徐洪文	010-62267799-6311/010-62267799-6302
57	华安证券有限公司	合肥市阜南路166号润安大厦28楼	蒿伟丽/马生科	0551-5161788/0551-5161673
58	华创证券经纪有限责任公司	贵阳市中华北路216号华创证券大厦	郑雅韵	0851-6820115-1115
59	华林证券有限责任公司	广东省江门市港口路1号	郭慧燕	0750-3199183 13702282020
60	华龙证券有限责任公司	兰州市静宁路138号东四楼	郭华	0931-4890118
61	华泰证券有限责任公司	南京市中山东路90号华泰证券大厦2501室	梁丽莉	025-4457777-886
62	华西证券有限责任公司	四川省成都市陕西街239号	徐义 田敏	028-86150043
63	华夏证券股份有限公司	上海市徐家汇路550号宝鼎大厦2101室	夏立岷 乐游(B)	021-54905392 021-54905359
64	华鑫证券有限责任公司	上海市肇嘉浜路750号	王伟勇/陶晓燕	021-64332957/64339000-872/021-6432957
65	惠州证券经纪有限责任公司	惠州市下埔路14号/惠州麦地南路华侨新村F幢	汪俭/范素英	0752-2119384/0752-2380089
66	佳木斯证券公司	未开展业务		
67	建行深圳市分行	深圳市深南东路金融中心南座	尧静波	82488342
68	健桥证券股份有限公司	陕西西安高新一路2号志诚大厦16楼	刘杰/苏毅	029-8377320/8377300-8125
69	江南证券有限责任公司	江西省南昌市象山北路208号	胡刚	0791-6776692/6750014
70	江西省发展信托投资股份有限公司	江西省	万冬如	0791-6627811
71	江西省证券公司	未开展业务		
72	金通证券股份有限公司	杭州市凤起路108号国信房产大厦九楼	陈艳君 傅曦(B)	0571-85783749 0571-85069536
73	金信证券有限责任公司	上海市长乐路1219号17楼	顾琳	021-64747751/64718888*1758
74	金元证券有限责任公司	海口市南宝路国托大厦一楼/深圳深南大道4009号投资大厦23层	方良鸯/余双梅	0898-66783047/82904471
75	巨田证券有限责任公司	深圳市福田区彩田南路证券大厦21楼/23楼	孙伟花	82991210 13603023186
76	昆仑证券有限责任公司	深圳市北环大道7043号青海大厦3楼	贾军轶	0755-83547851
77	联合证券有限责任公司	深圳市深南东路发展银行大厦10楼	王怡/焦伟/陈丹峰	0755-82493949/82493567
78	辽宁省证券公司	沈阳市和平区总站路81号/沈阳市沈河区惠工街56号	张庆哲 贾桂萍(B)	024-22528539 024-22522017
79	洛阳市证券公司	河南洛阳市南昌路98号	张旭东/王海云	0379-4326940/0379-4313543
80	民生证券有限责任公司	北京市复兴门内大街158号13楼	马玉	010-66493585
81	内蒙古日信证券经纪有限责任公司	内蒙古呼和浩特市锡林南路40号	薛放/徐靖	0471-6292465/0471-6292509
82	南方证券股份有限公司	深圳市嘉宾路4028号太平洋商贸大厦2202室/2403室	王云峰/金学雷/温勇	82138888-541/0755-82138369

续表

序号	开户代理机构名称	通 讯 地 址	联 系 人	联 系 电 话
83	南京证券有限责任公司	南京市大钟亭8号	李解/齐红	025-3367888-4101/025-3364032
84	平安证券有限责任公司	深圳八卦岭八卦三路平安大厦三楼	杨航升/易胜	0755-2262888*3644/82262888-3471
85	青岛万通证券有限责任公司	青岛市东海西路28号	郭震洪	0532-5022804
86	三江源证券经纪有限公司	青海省西宁市汇通大厦53号6楼	刘增义	0971-8251109
87	山东省齐鲁证券经纪有限公司	山东省济南市小纬四路30号	张建国	0531-7949533
88	山西证券有限责任公司	山西太原平阳路297号/山西省太原市府西街69号国贸大厦东塔25层	朱彦学/张超远/ 刘咏梅	0351-7810367/0351-8686606/0351-8686629
89	陕西开源证券经纪有限责任公司	陕西省西安市南四府街11号	程文娟	029-7622119
90	上海久联证券经纪有限责任公司	上海市曹杨路430号	沈勇	62446688-68342
91	上海远东证券有限公司	浦东南路256号华夏银行大厦5楼	张晓梅	021-58788888-328
92	上海证券有限责任公司	上海市临平北路19号经济管理总部	戴晓云	021-65087006/021-65076608-406
93	申银万国证券股份有限公司	上海市常熟路171号	董丽	021-54033888-2244
94	深圳市金牛证券经纪有限责任公司	深圳市华富路海外装饰大厦A座11楼	马明清	0755-83255958
95	世纪证券有限责任公司	深圳市深南大道7088号招商银行大厦42层	杨瑞芳	0755-83199599-8271 0755-83199524
96	首创证券经纪有限责任公司	北京市东城区东中街29号东环广场B座写字楼4层H-M号	杨敏华/叶小叶	010-64181155-140/010-64181155-155
97	四川省天风证券经纪有限责任公司	四川省成都市走马街55号友谊广场B座19楼	江波/郝建英	028-86711383 86711384/028-86712825
98	泰阳证券有限责任公司	湖南长沙市新建西路1号	谢爱军	0731-5382345
99	天和证券经纪有限公司	杭州市孝女路2-2号	金涛	0571-87925133
100	天津一德证券经纪有限责任公司	天津市河西区浦口道25号	任津生	022-23020277
101	天津证券有限责任公司	未开展业务		
102	天同证券有限责任公司	济南市泉城路180号齐鲁国际大厦5层	伊廷祥/李晓戎	0531-5689655 5689656/0531-5689655
103	天一证券有限责任公司	上海市北京西路99号4楼/浙江省宁波开明街417-427号	孙振/范超美	021-63193630/0574-87282655
104	天元证券经纪有限公司	哈尔滨市香坊区珠江路52号	刘一俐	0451-82357079
105	万和证券经纪有限公司	深圳笋岗东路1002号宝安广场A座27楼	宋建京/叶爱东	0755-5170807
106	万联证券经纪有限责任公司	广州东风东路836号东峻广场三座5楼	文宇振	020-87692556
107	万通证券有限责任公司	青岛市东海路28号	段焱	0532-5023457
108	蔚深证券有限责任公司	深圳市振华路飞亚达大厦九楼	何庆	0755-3244172
109	武汉证券有限责任公司	武汉市沿江大道140号/武汉市汉口沿江大道130号	许芳/夏敏玲	027-82775577/027-82775577
110	西安华弘证券经纪有限责任公司	西安市太白北路3号华弘大厦3楼	任大为	029-8497232/029-88497269
111	西北证券有限责任公司	银川市民族北街15号	宋晓君	0951-6035150



续表

序号	开户代理机构名称	通 讯 地 址	联 系 人	联 系 电 话
112	西部证券股份有限公司	西安市东大街232号信托大厦16/17层	黄晓军	029-7406172
113	西藏证券经纪有限责任公司	拉萨市北京中路169号/上海虹口区 辉河路118号	刘秀群/栗彦	0891-6829277/021-65551488
114	西南证券有限责任公司	重庆市渝中区临江支路2号合景大厦A座22楼	郑勇	023-63786571/013808396190
115	厦门证券有限公司	厦门市莲前西路2号莲富大厦17楼 (登记中心: 厦门市东明路170号/ 邮编: 361004)	卓清波/田彦辉/ 王毅宏	0592-5162590/0592-5074469/0592- 5161816
116	湘财证券有限责任公司	上海市银城东路139号华能大厦19楼	黄丽/陈雪	021-68634518-8630/021-68634518- 8637 13818186433
117	新华证券有限责任公司	吉林省长春市东风大街30号/长春 市西安大路11号	龚咏梅	0431-7680478/0431-8962565
118	新疆证券有限责任公司	新疆省乌鲁木齐市人民路13-1号/ 新疆乌鲁木齐市解放北路1号通宝 大厦4-5层	李熙春/陈艳新 陈静	0991-2311615/0991-8870975 13609932512 0991-8871090
119	新时代证券有限责任公司	北京市朝阳区兴隆西街2号白云大 厦7层	李峥	010-85787961
120	信泰证券有限责任公司	江苏省南京市长江路88号1903室	张爱宁/胡茂松	025-4784782/025-4784822
121	兴安证券有限责任公司	黑龙江省哈尔滨市通江街188号	徐春晖 傅学民 (B)	0451-4655495 0451-4680992
122	兴业证券股份有限公司	福州湖东路99号	魏良盈	0591-7501994
123	亚洲证券有限责任公司	上海市黄浦区九江路399号31华盛 大厦2-3楼	王佩庆/龙圉先	021-63518989/021-63516439
124	云南证券有限责任公司	云南省昆明市青年路400号	沈卿/毛竹	0871-3196718/3149178/0871-3108504
125	招商证券股份有限公司	深圳市福田区益田路江苏大厦A座位 8-45层/43层4307房财务部清算中心	黄燕/龙嘉	0755-82960032/0755-82944620
126	浙江证券有限责任公司	杭州市平海路1号	潘学冬	0571-87782000-8910
127	中富证券有限责任公司	上海市静安区南京西路1468号中欣 大厦17楼	张振昊 熊瑛 (B)	021-6247666-6024 021-62476666-6706
128	中关村证券股份有限公司	北京市朝阳区裕民路12号中国国际 科技会展中心中段11层/B1101	王禹/马尔新	010-82029888-1210/1207
129	中国科技证券有限责任公司	上海市延长西路521号	法薇	021-56956478, 36050796
130	中国民族证券有限责任公司	北京市西城区复兴门内大街49号民 族文化宫3015/305室	曹金玉 蒋晶晶 (B)	010-66020227 010-66074606
131	中国银河证券有限责任公司	北京市西城区金融大街35号国企大 厦C座626房	董静	010-66568554
132	中山证券有限责任公司	上海市零陵路231号/深圳市福田区 益田路江苏大厦B座15层	夏焱丽/曹榕	021-64037978/0755-82943771
133	中信证券股份有限公司	深圳市笋岗路12号中民时代广场B 座33层	李文	0755-82485172
134	中银国际证券有限责任公司	上海浦东银城中路200号中银大厦40F	赵磊	021-68604866-8301
135	中原证券有限责任公司	河南省郑州市经三路15号广汇国贸 大厦	赵迎红	0371-5585661
136	众成证券经济有限公司	深圳市福田区百花西路长怡花园A 座2D	管晓亮	0755-83619506
137	珠海证券有限公司	广东省珠海市情侣路259号日化商 业广场A区四楼	胡惠玲	0756-8286196

## 第四部分 发 行 人

Issuer



## 4-1 2001-2003 年各年证券发行人家数

### Number of Securities Issuers ( 2001-2003 )

年份 Year	沪市 Shanghai			深市 Shenzhen		
	2001	2002	2003	2001	2002	2003
一、股票发行人家数（家） Number of Stock Issuers	650	718	783	518	513	512
1. 只发 A 股 A Share Only	575	638	693	457	451	447
2. 只发 B 股 B Share Only	10	10	10	14	14	14
3. 既发 A 股又发 B 股 A and B Shares	44	44	43	45	44	43
4. 既发 A 股又发 H 股 A and H Shares	20	23	24	-	-	-
5. 既发 A 股又发 B 股又发 H 股 A, Band H Shares	0	0	0	0	0	0
6. 既发股票又发债券 Equities and Bonds	1	3	13	2	4	8
二、债券发行人家数（家） Number of Bonds Issuers	7	7	25	4	9	13
1. 只发企业债 Enterprise Bonds Only	6	6	12	1	4	3
2. 只发可转债 Convertible Bonds Only	1	1	13	3	5	10
3. 既发企业债又发可转债 Enterprise Bonds and Convertible Bonds	0	0	0	0	0	0

注：①如果一家债券发行人发行两种以上债券，按一家债券发行人统计。②既发股票又发债券指既发股票又发可转债。

## 4-2 2003 年证券发行情况

### Securities Issued in 2003

	沪市 Shanghai	深市 Shenzhen
一、股票发行及送股、转增股只数（只） Number of Stock Issuing	188	82
首发 First Issuing	65	0
增发 Secondary Issuing	10	9
配股 Right Issuing	14	11
送股、公积金转增股 Bonus Shares	99	62
二、股票发行及送股、转增股面值（亿元） Par Value of Stock Issuing (¥ 100 Mil.)	412.14	95.61
（一）首发 First Issuing	275.79	0
1. 国家股、国有法人股 State-owned Shares & Legal Person's Shares	162.35	0
2. 其他非流通股 Other Non-negotiable Shares	82.89	0
3. 流通股 Negotiable Shares	30.55	0
（二）增发 Secondary-Issuing	7.25	5.85
1. 国家股、国有法人股 State-Owned Shares & Legal Person's Shares	0	0
2. 其他非流通股 Other Non-negotiable Shares	0	0
3. 流通股 Negotiable Shares	7.25	5.85
（三）配股 Right Issuing	5.68	3.63
1. 国家股、国有法人股 State-owned Shares & Legal person's Shares	0.08	0.07
2. 其他非流通股 Other Non-negotiable Shares	0.01	0.01
3. 流通股 Negotiable Shares	5.59	3.55
（四）送股、公积金转增股 Bonus Shares	123.42	86.13
1. 国家股、国有法人股 State-owned Shares & Legal person's Shares	45.17	30.64
2. 其他非流通股 Other Non-negotiable Shares	33.84	16.06
3. 流通股 Negotiable Shares	44.41	39.43
三、债券发行只数（只） Number of Bond issuing	25	12
（一）首发 First issuing	25	11
国债 T-Bonds	5	5
企业债券 Enterprise Bonds	10	1
可转换债券 Convertible Bonds	10	5
（二）增发 Secondary-Issuing	0	1
国债 T-Bonds	0	1





续表

	沪市 Shanghai	深市 Shenzhen
企业债券 Enterprise Bonds	0	0
可转换债券 Convertible Bonds	0	0
四、债券发行面额 (亿元) Par Value of Bonds Issuing (¥ 100 Mil.)	1,126.90	107.9
(一) 首发 First issuing	1,126.90	107.55
国债 T-Bonds	840.6	33.35
企业债券 Enterprise Bonds	157.4	21.6
可转换债券 Convertible Bonds	128.9	52.6
(二) 增发 Secondary-Issuing	0	0.35
国债 T-Bonds	0	0.35
企业债券 Enterprise Bonds	0	0
可转换债券 Convertible Bonds	0	0
五、基金发行只数 (只) Number of Funds Issuing	0	0
初募 First Issuing	0	0
扩募 Secondary-Issuing	0	0
六、基金发行面额 (亿元) Par Value of Funds Issuing (¥ 100 Mil.)	0	0
初募 First Issuing	0	0
扩募 Secondary-Issuing	0	0

注：①本表按登记完成统计。②沪市首发企业债指当年上市的企业债。③沪市配股包括网上和网下配股。

### 4-3 2003 年新发行股票一览表

#### New Issued Stocks in 2003

代码 Code	股票简称 Name of Stocks	发行方式 Issuing Method	发行登记日期 Issuing Register Date	总股本（万股） Total Issued Capitalization (10,000)	流通股本（万股） Negotiable Capitalization (10,000)
600537	海通集团	市值配售	2003-1-16	16,431.00	5,000.00
600562	高淳陶瓷	市值配售	2003-1-21	8,408.93	3,000.00
600408	安泰集团	市值配售	2003-1-27	23,000.00	7,000.00
600576	庆丰股份	市值配售	2003-2-13	19,409.31	6,000.00
600573	惠泉啤酒	市值配售	2003-2-19	25,000.00	6,300.00
600521	华海药业	市值配售	2003-2-24	10,000.00	3,500.00
600370	三房巷	市值配售	2003-2-27	15,826.00	5,500.00
600460	士兰微	市值配售	2003-3-4	10,102.00	2,600.00
600513	联环药业	市值配售	2003-3-11	6,000.00	2,000.00
600039	四川路桥	市值配售	2003-3-18	25,000.00	10,000.00
600575	芜湖港	市值配售	2003-3-21	11,860.00	4,500.00
600375	星马汽车	市值配售	2003-3-26	8,332.50	3,000.00
600343	航天动力	市值配售	2003-3-31	18,500.00	6,500.00
600502	安徽水利	市值配售	2003-4-7	12,000.00	5,800.00
600481	双良股份	市值配售	2003-4-14	30,600.00	8,000.00
600004	白云机场	市值配售	2003-4-22	100,000.00	40,000.00
600459	贵研铂业	市值配售	2003-4-25	8,595.00	4,000.00
600392	太工天成	市值配售	2003-5-21	7,200.00	2,370.00
600584	长电科技	市值配售	2003-5-27	18,287.00	5,500.00
600251	冠农股份	市值配售	2003-6-2	12,000.00	4,000.00
600436	片仔癀	市值配售	2003-6-9	14,000.00	4,000.00
600409	三友化工	市值配售	2003-6-10	35,000.00	10,000.00
600433	冠豪高新	市值配售	2003-6-12	16,000.00	6,000.00
600273	华芳纺织	市值配售	2003-6-18	21,500.00	9,000.00
600490	中科合臣	市值配售	2003-6-19	7,600.00	3,000.00
600031	三一重工	市值配售	2003-6-25	24,000.00	6,000.00
600435	北方天鸟	市值配售	2003-6-26	9,000.00	4,000.00
600271	航天信息	市值配售	2003-7-2	16,200.00	4,200.00
600439	瑞贝卡	市值配售	2003-7-3	9,000.00	2,400.00
600423	柳化股份	市值配售	2003-7-10	14,678.60	6,000.00
600475	华光股份	市值配售	2003-7-15	16,000.00	6,000.00
600029	南方航空	市值配售	2003-7-16	320,000.00	100,000.00



续表

代码 Code	股票简称 Name of Stocks	发行方式 Issuing Method	发行登记日期 Issuing Register Date	总股本（万股） Total Issued Capitalization (10,000)	流通股本（万股） Negotiable Capitalization (10,000)
600425	青松建化	市值配售	2003-7-17	18,492.75	6,000.00
600352	浙江龙盛	市值配售	2003-7-23	22,700.00	5,700.00
600546	中油化建	市值配售	2003-7-23	11,000.00	4,000.00
600020	中原高速	市值配售	2003-7-30	105,000.00	28,000.00
600485	中创信测	市值配售	2003-7-31	6,831.60	1,800.00
600489	中金黄金	市值配售	2003-8-5	28,000.00	10,000.00
600480	凌云股份	市值配售	2003-8-7	24,000.00	6,800.00
600348	国阳新能	市值配售	2003-8-13	48,100.00	15,000.00
600487	亨通光电	市值配售	2003-8-13	12,612.00	3,500.00
600547	山东黄金	市值配售	2003-8-20	16,000.00	6,000.00
600449	赛马实业	市值配售	2003-8-21	12,300.00	4,800.00
600462	石岷纸业	市值配售	2003-8-26	17,030.00	5,000.00
600432	吉恩镍业	市值配售	2003-8-27	19,000.00	6,000.00
600015	华夏银行	配售、网上定向	2003-8-29	350,000.00	100,000.00
600429	三元股份	市值配售	2003-9-2	63,500.00	15,000.00
600401	江苏申龙	市值配售	2003-9-10	7,631.10	3,000.00
600478	力元新材	市值配售	2003-9-11	12,369.75	4,000.00
600507	长力股份	市值配售	2003-9-19	12,500.00	5,000.00
600403	欣网视讯	市值配售	2003-9-23	7,081.50	3,000.00
600517	置信电气	市值配售	2003-9-25	7,983.00	2,500.00
600406	国电南瑞	市值配售	2003-10-8	10,900.00	4,000.00
600469	风神股份	市值配售	2003-10-10	25,500.00	7,500.00
600021	上海电力	市值配售	2003-10-16	156,350.50	24,000.00
600184	新华光	市值配售	2003-10-28	7,000.00	3,000.00
600477	杭萧钢构	市值配售	2003-10-30	7,736.68	2,500.00
600900	长江电力	配售、网下定向	2003-11-11	785,600.00	127,930.00
600527	江南高纤	市值配售	2003-11-18	8,000.00	3,000.00
600545	新疆城建	市值配售	2003-11-24	16,054.10	6,000.00
600476	湘邮科技	市值配售	2003-12-3	10,325.00	3,500.00
600570	恒生电子	市值配售	2003-12-5	6,800.00	1,700.00
600446	金证股份	市值配售	2003-12-17	6,872.00	1,800.00
600340	国祥股份	市值配售	2003-12-22	10,000.00	4,000.00
600540	新赛股份	市值配售	2003-12-25	15,000.00	5,000.00

注：①新发行股票指当年首发的股票。②发行登记日期指完成登记日期。③总股本、流通股本按首发登记完成时的情况统计。

## 4-4a 2003 年沪市新发行债券一览表

### New Issued Bonds in Shanghai in 2003

代码 Code	债券简称 Name of Bond	流通量（元） Listed Volume	年利率% Interest Rate	到期日 Maturity Date	上市日期 Listing Date
10301	2003 年记账式（一期）国债	19,130,000,000	2.66	2010-2-19	2003-2-26
10303	2003 年记账式（三期）国债	23,015,000,000	3.4	2023-4-17	2003-4-25
10307	2003 年记账式（七期）国债	21,695,000,000	2.66	2010-8-20	2003-9-1
10308	2003 年记账式（八期）国债	16,105,000,000	3.02	2013-9-17	2003-9-25
10311	2003 年记账式（十一期）国债	4,115,000,000	3.5	2010-11-19	2003-12-2
100016	民生转债	4,000,000,000	1.5	2008-2-27	2003-3-18
100096	云化转债	410,000,000	1.6	2006-9-9	2003-9-25
100117	西钢转债	490,000,000	1.2	2008-8-10	2003-8-26
100177	雅戈转债	1,190,000,000	1	2006-4-3	2003-4-21
100196	复星转债	950,000,000	1.6	2008-10-27	2003-11-17
100236	桂冠转债	800,000,000	1.1	2008-6-29	2003-7-15
100567	山鹰转债	250,000,000	1.5	2008-6-15	2003-7-1
100726	龙电转债	800,000,000	1.5	2008-6-2	2003-6-18
100795	国电转债	2,000,000,000	0.8	2008-7-17	2003-8-1
110001	邯钢转债	2,000,000,000	1	2008-11-25	2003-12-11
120201	02 三峡债	4,426,000,000	4.76	2022-9-20	2003-1-13
120202	02 中移（5）	1,497,500,000	3.5	2007-10-28	2003-1-22
120203	02 中移（15）	3,858,852,000	4.5	2017-10-28	2003-1-22
120204	02 苏交通	942,500,000	4.51	2017-12-12	2003-4-18
120205	02 渝城投	880,000,000	4.32	2012-12-9	2003-6-20
120206	02 武钢（3）	283,000,000	3.5	2005-11-4	2003-9-25
120207	02 武钢（7）	875,820,000	4.02	2009-11-4	2003-9-25
120288	02 金茂债	355,000,000	4.22	2012-4-28	2003-4-21
120301	03 沪轨道	2,200,150,000	4.51	2018-2-19	2003-9-4
120302	03 苏园建	421,100,000	4.3	2013-7-17	2003-12-5

注：①沪市新发行国债、可转债指当年首发的债券，新发企业债指当年上市的企业债；深市新发行债券指当年首发的债券。②沪市国债、企业债的到期日及上市日期数据来源于上证所网站，可转债的年利率、到期日及上市日期来源于上交所网站。

## 4-4b 2003 年深市新发行债券一览表

### New Issued Bonds in Shenzhen in 2003

代 码 Code	债 券 简 称 Name of Bond	流 通 量 (元) Listed Volume	年 利 率 % Interest Rate	到 期 日 Maturity Date	上 市 日 期 Listing Date
100301	国债 0301	25,000,000	2.66	2010.02.19	2003.02.26
100303	国债 0303	2,985,000,000	3.4	2023.04.17	2003.04.25
100307	国债 0307	30,000,000	2.66	2010.08.19	2003.09.01
100308	国债 0308	275,000,000	3.02	2013.09.17	2003.09.25
100311	国债 0311	20,000,000	3.5	2010.11.19	2003.12.02
111019	02 广核债	2,159,900,000	4.5	2017.11.10	2003.08.18
125629	钢钒转债	1,600,000,000	1.5	2008.01.21	2003.02.17
125930	丰原转债	500,000,000	1.8	2008.04.23	2003.05.20
125630	铜都转债	760,000,000	1.2	2008.05.20	2003.06.04
125936	华西转债	400,000,000	1.6	2008.08.31	2003.09.16
125959	首钢转债	2,000,000,000	1.5	2008.12.15	2003.12.31

## 4-5 2003 年股票发行地区分布

### Regional Distribution of Stocks Issued in 2003

地区 Area	沪市 Shanghai				深市 Shenzhen			
	股票发行人家数（家） Number of Stock Issuers		发行股本（万股） Total Issued Capitalization（10,000）		股票发行人家数（家） Number of Stock Issuers		发行股本（万股） Total Issued Capitalization（10,000）	
	本期增减 Change	期末数 End of 2003	本期增减 Change	期末数 End of 2003	本期增减 Change	期末数 End of 2003	本期增减 Change	期末数 End of 2003
安徽	3	21	62,294.33	980,292.96	0	16	38627.65	475,291.69
北京	7	59	1,682,879.91	10,905,347.41	0	29	26614.55	1,193,296.34
福建	3	28	95,809.20	760,118.80	-1	16	-11122.1	338,701.53
甘肃	1	9	44,154.98	327,962.80	0	6	6113.6	102,097.08
广东	0	23	129,066.28	1,230,908.80	0	44	45994.23	1,792,479.28
广西	1	9	33,071.59	215,478.64	0	11	14087.48	243,390.20
贵州	0	7	7,950.00	152,883.20	0	5	2100	137,515.85
海南	0	8	29,268.21	234,807.13	0	15	8084.37	556,237.70
河北	2	16	59,000.00	654,419.41	0	14	59572.4	746,273.31
河南	3	20	166,537.64	836,515.66	0	11	23871.6	411,946.17
黑龙江	0	22	39,296.69	917,518.91	0	8	18624.5	162,268.99
湖北	0	29	47,744.12	1,011,116.61	0	28	16894.43	767,738.70
湖南	3	14	48,934.05	311,182.17	0	25	36309.77	804,932.72
吉林	2	21	48,714.86	608,550.95	0	15	-484.95	780,895.65
江苏	13	58	281,048.50	1,968,710.59	0	21	78762.49	852,383.40
江西	1	15	14,668.46	448,577.69	0	7	0	220,545.22
辽宁	1	25	44,063.22	760,207.55	0	26	6561.94	1,174,280.58
内蒙古	0	14	154,403.84	657,943.12	0	4	-3403.12	131,936.56
宁夏	1	4	12,300.00	67,709.25	0	7	0	157,552.33
青海	-1	5	-25,187.95	111,975.75	0	3	25585	86,155.54
山东	1	42	43,106.91	1,897,265.76	0	25	57171.13	762,225.89
山西	3	12	107,398.03	354,192.32	0	9	37907.4	464,164.79
陕西	1	15	19,612.88	350,906.56	0	12	10413.52	293,322.22
上海	2	137	2,431,749.31	10,348,912.13	0	1	0	10,800.00
深圳	3	6	94,865.00	818,820.80	-1	68	204502.67	2,548,261.29
四川	1	33	68,520.59	870,935.09	0	35	111083.57	1,165,126.49
天津	1	15	45,811.35	527,781.78	0	7	36033.55	384,868.47
西藏	0	5	0	67,116.67	0	0	0	0
新疆	4	21	101,206.92	573,645.63	0	5	9000	150,176.26
云南	1	11	11,145.00	186,671.33	0	8	0	242,563.93
浙江	7	54	132,889.97	1,347,982.72	0	9	8749.03	209,649.01
重庆	0	13	8,543.60	290,344.13	0	8	6394.84	155,398.12
其他	1	2	-1,956,159.64	13,500.00	—	—	—	—
合计	65	773	4,084,707.86	40,810,302.31	-2	498	874049.56	17,522,475.34

注：①按发行人的联系地址统计。②统计对象为发行 A 股的发行人，包括已在我公司办理发行登记，但尚未在交易所上市的公司以及已从交易所退市但尚未在我公司办理退出登记的公司。③发行家数指首次发行的家数；发行股本包括首发、增发、送股、配股后的股本，不包括 B 股股本。



## 4-6 2003 年股本结构 Capitalization Structure in 2003

单位：百万股

		期初数 No.at the Beginning of 2003	比重 %	本期增减 Change					期末数 No.at the End of 2003	比重 %
				首发 First Issuing	增发 Secondary-Issuing	配股 Right Issuing	送股 Bonus Shares	其他 Others		
沪 市 Sh an gh ai	一、股本总数 Total Capitalization	376,491.13	100.00	27,713.00	0.00	424.01	12,335.74	723.98	417,687.86	100.00
	二、流通股股数 Negotiable Shares	102,759.26	27.29	8,423.70	0.00	424.01	4,434.04	1,542.01	117,583.02	28.15
	（一）已上市部分 Listed Shares	99,255.87	96.59	7,192.00	0.00	424.01	4,434.04	4,668.35	115,974.27	98.63
	A 股 A-shares	90,020.68	90.70	7,192.00	0.00	424.01	4,184.38	4,668.35	106,489.42	91.82
	B 股 B-shares	9,235.19	9.30	0.00	0.00	0.00	249.66	0.00	9,484.85	8.18
	（二）暂未上市部分 Non-listed Shares	3,503.39	3.41	1,231.70	0.00	0.00	0.00	-3,126.34	1,608.75	1.37
	A 股 A-shares	3,503.39	100.00	1,231.70	0.00	0.00	0.00	-3,226.34	1,508.75	93.78
	B 股 B-shares	0.00	0.00	0.00	0.00	0.00	0.00	100.00	100.00	6.22
	三、非流通股股数 Non-negotiable Shares	273,731.87	72.71	19,289.30	0.00	0.00	7,901.70	-818.03	300,104.84	71.85
	国家股 State-owned Shares	137,258.24	50.14	8,465.92	0.00	0.00	2,024.51	-1,907.65	145,841.02	48.60
	国有法人股 State-ow ned Legal Person' s Shares	93,037.73	33.99	7,768.81	0.00	0.00	2,492.88	215.32	103,514.74	34.49
	境内法人股 Domestic Legal Person' s Shares	39,305.09	14.36	2,470.87	0.00	0.00	3,268.91	1,322.95	46,367.82	15.45
	境外法人股 Foreign Legal Person' s Shares	3,089.29	1.13	576.92	0.00	0.00	71.63	35.57	3,773.41	1.26
	职工股 Staff Shares	1,022.62	0.37	6.78	0.00	0.00	43.77	-484.22	588.95	0.20
优先股 Perference Shares	18.90	0.01	0.00	0.00	0.00	0.00	0.00	18.90	0.01	
深 市 Sh en zh en	二、股本总数 Total Capitalization	175,754.58	100.00	603.17	-17.78	126.6	8,532.66	-297.33	184,701.91	100.00
	二、流通股股数 Negotiable Shares	69,669.57	39.64	545.35	-17.78	68.71	3,942.19	445.71	74,653.75	40.42
	（二）已上市部分 Listed Shares	69,504.84	99.76	545.35	-17.78	409.54	3,942.19	239.64	74,623.78	99.96
	A 股 A-shares	61,514.87	88.50	545.35	-17.78	409.54	3,423.54	294.43	66,169.95	88.67
	B 股 B-shares	7,989.97	11.50	0.00	0.00	0.00	518.65	-54.79	8,453.83	11.33
	（二）暂未上市部分 Non-listed Shares	164.73	0.24	0.00	0.00	-340.83	0.00	206.07	29.97	0.04
	A 股 A-shares	164.73	100.00	0.00	0.00	-340.83	0.00	206.07	29.97	100.00
B 股 B-shares	0.00	0.00	0.00	0.00	0.00	0.00	0.00	0.00	0.00	

续表

		期初数 No.at the Beginning of 2003	比重 %	本期增减 Change					期末数 No.at the End of 2003	比重 %
				首发 First Issuing	增发 Secondary-Issuing	配股 Right Issuing	送股 Bonus Shares	其他 Others		
深 市 Sh en zh en	三、非流通股股数 Non-negotiable Shares	106,085.01	60.36	57.82	0.00	57.89	4,590.47	-743.04	110,048.16	59.58
	国家股 State-owned Shares	33,104.58	31.21	4.76	0.00	0.50	1,773.57	-1,658.46	33,224.96	30.19
	国有法人股 State-ow ned Legal Person' s Shares	42,985.76	40.52	7.18	0.00	51.95	1,290.26	-458.05	43,877.10	39.87
	境内法人股 Domestic Legal Person' s Shares	28,132.75	26.52	26.56	0.00	4.97	1,340.53	1,575.89	31,080.69	28.24
	境外法人股 Foreign Legal Person' s Shares	1,381.91	1.30	0.00	0.00	0.00	127.79	131.3	1,641.00	1.49
	职工股 Staff Shares	480.01	0.45	19.31	0.00	0.47	58.33	-333.73	224.4	0.20

注：①股数包括已在我公司办理发行登记但尚未在交易所上市的股票股数和已从交易所退市但尚未在我公司办理退市登记的股票股数；上海分公司纯 B 股上市公司的非流通股暂未纳入计算。②流通股发行后暂未上市、配股后暂未上市、送股后暂未上市、配售后暂未上市股份归入“暂未上市部分”项。

## 4-7 2003 年证券质押情况

### Securities Pledge in 2003

	沪市 Shanghai	深市 Shenzhen	合计 Total
一、期末质押证券面值（万元） Par Value of Securities Pledged by the End of 2003 (¥10,000)	1,737,340.23	1,463,645.31	3,200,985.54
二、本期质押登记笔数（笔） Number of Pledges	9,297	584	9,881.00
三、本期解除质押笔数（笔） Number of Pledge Release	6,006	392	6,398.00
四、期末质押涉及的证券只数（只） Number of Securities Pledged by the end of 2003	489	303	792.00

注：质押登记笔数上海分公司根据质押业务编号计算质押登记笔数，有一个编号计一笔；深圳分公司对于流通股的质押按照同一股东、同一日期、在同一席位下、向同一特别席位做质押的所有记录算为一笔质押，对于非流通股的质押则录入一笔质押记录算为一笔质押。

## 4-8 2003 年证券冻结情况

### Securities Freezed in 2003

	沪市 Shanghai	深市 Shenzhen	合计 Total
一、期末冻结证券面值（万元） Par Value of Securities Freezed by the end of 2003	369,026.27	776,857.25	1,145,883.52
二、期末冻结账户数（户） No. of Accounts Freezed by the end of 2003	2,237	0	2,237.00
三、本期办理冻结笔数（笔） Number of Freezing	2,405	492	2,897.00
四、本期解除冻结笔数（笔） Number of Freezing Release	765	584	1,349.00
五、期末冻结涉及的证券只数（只） Number of Securities freezed by the end of 2003`	382	265	647.00

注：①仅统计司法冻结情况。②流通股包括已上市的和暂未上市的流通股。③冻结笔数按实际记录笔数计算。





## 4-9 2001-2003 年各年上市公司发放现金红利情况

### Dividend Distribution of Listed Companies ( 2001-2003 )

项目 Items	沪市 Shanghai		深市 Shenzhen	
	2002	2003	2002	2003
<b>发放 A 股红利</b> A Share Dividend Distribution by SD&C				
发放现金红利公司家数 (家) Number of Listed Companies with Dividend Distribution	421	412	266	220
发放现金红利的股本数 (万) Shares Involved in Dividend Distribution (10,000)	32,058,579.63	36,225,820.76	9,454,153.20	8,462,209.32
发放现金红利总金额 (万元) Total Amount of Dividend (¥10,000)	2,918,577.41	3,585,925.67	1,154,396.29	1,044,128.44
其中: 流通股 Negotiable Shares	656,030.30	843,913.63	340,498.51	319,268.07
非流通股 Non-negotiable Shares	2,262,547.11	2,742,012.05	813,897.78	724,860.37
平均每股分红 (元) Average Dividend perShare	0.09	0.1	0.12	0.12
<b>发放 B 股红利</b> B Share Dividend Distribution by SD&C				
发放现金红利公司家数 (家) Number of Listed Companies of Dividend Distribution	24	23	32	23
发放现金红利的股本数 (万) Shares of Dividend Distribution (10,000)	431,359.42	447,568.01	498,927.56	425,767.19
发放现金红利金额 (万美元/万港元) Total dividend (\$USD10,000/\$HKD10,000)	7,223.85	6,661.01	67,142.32	63,833.51
平均每股分红 (美元/港元) Average Dividend per share (\$USD/\$HKD)	0.02	0.01	0.13	0.15

注: ①发放现金红利金额=每股税前红利\*股权登记日总股本。②按股权登记日统计。

**4-10a 2003 年沪市上市公司红利分配一览表**  
**Summary for Dividend Distribution of Listed Companies in**  
**Shanghai in 2003**

股票代码 Code	股票简称 Name of Stocks	每股税前红利 (元) Dividend per Share before Tax	每股税后红利 (元) Dividend per Share after Tax	股权登记日 Record Date	除息日 Ex-Date	红利发放日 Dividend Distribution Date	红利分配总金额 (万元) Total Dividend (¥10,000)
600000	浦发银行	0.10	0.08	2003-6-20	2003-6-23	2003-6-27	39,150.00
600001	邯郸钢铁	0.11	0.09	2003-7-10	2003-7-11	2003-7-18	16,352.08
600005	武钢股份	0.05	0.00	2003-6-6	2003-6-9	2003-6-13	12,542.88
600006	东风汽车	0.20	0.16	2003-5-30	2003-6-2	2003-6-6	20,000.00
600007	中国国贸	0.10	0.09	2003-6-11	2003-6-12	2003-6-19	8,320.00
600008	首创股份	0.35	0.28	2003-4-28	2003-4-29	2003-5-16	38,500.00
600009	上海机场	0.20	0.16	2003-8-8	2003-8-11	2003-8-14	28,300.66
600010	钢联股份	0.15	0.12	2003-4-15	2003-4-16	2003-4-22	18,750.00
600011	华能国际	0.34	0.27	2003-6-19	2003-6-20	2003-6-27	153,000.00
600012	皖通高速	0.03	0.02	2003-7-10	2003-7-11	2003-7-17	3,496.80
600015	华夏银行	0.35	0.28	2003-11-3	2003-11-4	2003-11-10	123,550.00
600016	民生银行	0.06	0.01	2003-4-11	2003-4-14	2003-4-18	20,176.43
600018	上港集箱	0.40	0.32	2003-4-9	2003-4-10	2003-4-17	72,176.00
600019	宝钢股份	0.20	0.16	2003-6-17	2003-6-18	2003-6-24	250,240.00
600026	中海发展	0.10	0.08	2003-6-17	2003-6-18	2003-6-25	20,300.00
600028	中国石化	0.06	0.05	2003-6-20	2003-6-23	2003-6-30	419,531.71
600028	中国石化	0.03	0.02	2003-9-19	2003-9-22	2003-9-30	209,765.85
600030	中信证券	0.00	0.00	2003-8-27	2003-8-28	2003-9-5	744.45
600033	福建高速	0.05	0.00	2003-4-29	2003-4-30	2003-5-15	4,110.00
600036	招商银行	0.12	0.10	2003-7-15	2003-7-16	2003-7-23	68,481.82
600037	歌华有线	0.15	0.12	2003-7-22	2003-7-23	2003-7-29	5,265.00
600050	中国联通	0.04	0.03	2003-6-13	2003-6-16	2003-6-26	68,938.09
600051	宁波联合	0.10	0.08	2003-6-2	2003-6-3	2003-6-6	3,024.00
600054	黄山旅游	0.02	0.02	2003-7-8	2003-7-9	2003-7-15	397.80
600055	万东医疗	0.10	0.08	2003-6-20	2003-6-23	2003-6-27	1,110.00
600056	中技贸易	0.10	0.08	2003-6-9	2003-6-10	2003-6-17	2,085.60
600057	夏新电子	0.38	0.26	2003-5-30	2003-6-2	2003-6-10	16,333.92
600058	五矿发展	0.30	0.24	2003-6-12	2003-6-13	2003-6-20	16,539.46
600059	古越龙山	0.20	0.16	2003-8-14	2003-8-15	2003-8-22	4,656.00



续表

股票代码 Code	股票简称 Name of Stocks	每股税前红利(元) Dividend per Share before Tax	每股税后红利(元) Dividend per Share after Tax	股权登记日 Record Date	除息日 Ex-Date	红利发放日 Dividend Distribution Date	红利分配总金额 (万元) Total Dividend (¥10,000)
600062	双鹤药业	0.10	0.08	2003-5-21	2003-5-22	2003-5-28	4,410.76
600063	皖维高新	0.13	0.10	2003-4-16	2003-4-17	2003-4-23	3,161.25
600064	南京高科	0.20	0.16	2003-8-14	2003-8-15	2003-8-22	6,882.92
600070	浙江富润	0.15	0.12	2003-6-17	2003-6-18	2003-6-23	1,283.90
600078	澄星股份	0.20	0.16	2003-10-20	2003-10-21	2003-10-27	7,997.80
600079	人福科技	0.03	0.00	2003-5-29	2003-5-30	2003-6-4	508.33
600082	海泰发展	0.03	0.02	2003-7-28	2003-7-29	2003-8-4	402.25
600084	新天国际	0.10	0.08	2003-6-5	2003-6-6	2003-6-12	2,351.80
600085	同仁堂	0.30	0.24	2003-7-10	2003-7-11	2003-7-18	9,954.00
600087	南京水运	0.40	0.32	2003-5-21	2003-5-22	2003-5-28	9,572.92
600089	特变电工	0.10	0.08	2003-7-16	2003-7-17	2003-7-23	2,594.90
600096	云天化	0.40	0.32	2003-8-18	2003-8-19	2003-8-25	14,727.27
600098	广州控股	0.30	0.24	2003-5-15	2003-5-16	2003-5-23	37,584.00
600100	清华同方	0.20	0.16	2003-8-21	2003-8-22	2003-8-27	11,492.25
600101	明星电力	0.25	0.20	2003-8-21	2003-8-22	2003-8-29	4,245.14
600102	莱钢股份	0.25	0.20	2003-5-26	2003-5-27	2003-5-30	23,056.83
600104	上海汽车	0.36	0.29	2003-6-16	2003-6-17	2003-6-20	90,719.97
600105	永鼎光缆	0.12	0.10	2003-6-25	2003-6-26	2003-7-2	3,265.33
600108	亚盛集团	0.05	0.04	2003-7-21	2003-7-22	2003-7-25	3,125.23
600110	中科英华	0.03	0.02	2003-8-13	2003-8-14	2003-8-22	1,002.37
600111	稀土高科	0.05	0.04	2003-5-26	2003-5-27	2003-6-3	2,018.37
600117	西宁特钢	0.52	0.42	2003-6-11	2003-6-12	2003-6-18	30,275.44
600118	中国卫星	0.05	0.00	2003-7-21	2003-7-22	2003-7-28	1,137.02
600120	浙江东方	0.05	0.02	2003-6-13	2003-6-16	2003-6-25	2,527.37
600123	兰花科创	0.10	0.08	2003-6-10	2003-6-11	2003-6-16	3,712.50
600125	铁龙股份	0.10	0.08	2003-3-25	2003-3-26	2003-4-2	1,907.76
600126	杭钢股份	0.20	0.16	2003-5-28	2003-5-29	2003-6-4	12,906.75
600128	弘业股份	0.05	0.04	2003-6-9	2003-6-10	2003-6-16	997.24
600130	波导股份	0.35	0.28	2003-6-17	2003-6-18	2003-6-24	5,600.00
600131	岷江水电	0.10	0.04	2003-6-5	2003-6-6	2003-6-12	5,041.25
600132	重庆啤酒	0.15	0.12	2003-4-16	2003-4-17	2003-4-23	3,844.62
600135	乐凯胶片	0.36	0.29	2003-6-9	2003-6-10	2003-6-18	12,312.00
600138	中青旅	0.12	0.10	2003-6-5	2003-6-6	2003-6-13	3,204.00

续表

股票代码 Code	股票简称 Name of Stocks	每股税前红利 (元) Dividend per Share before Tax	每股税后红利 (元) Dividend per Share after Tax	股权登记日 Record Date	除息日 Ex-Date	红利发放日 Dividend Distribution Date	红利分配总金额 (万元) Total Dividend (¥10,000)
600141	兴发集团	0.10	0.08	2003-6-24	2003-6-25	2003-6-30	1,600.00
600148	长春一东	0.06	0.05	2003-6-11	2003-6-12	2003-6-18	849.10
600151	航天机电	0.13	0.10	2003-8-15	2003-8-18	2003-8-22	6,081.92
600152	维科精华	0.10	0.08	2003-6-4	2003-6-5	2003-6-11	2,934.94
600153	厦门建发	0.50	0.40	2003-6-20	2003-6-23	2003-6-27	14,800.00
600155	宝硕股份	0.10	0.08	2003-3-27	2003-3-28	2003-4-15	4,125.00
600158	中体产业	0.02	0.02	2003-11-6	2003-11-7	2003-11-13	507.30
600160	巨化股份	0.25	0.20	2003-5-22	2003-5-23	2003-5-29	9,280.00
600161	天坛生物	0.10	0.08	2003-3-13	2003-3-14	2003-3-19	1,920.00
600163	福建南纸	0.20	0.16	2003-7-4	2003-7-7	2003-7-14	6,118.93
600166	福田汽车	0.11	0.01	2003-10-20	2003-10-21	2003-10-27	5,023.69
600168	武汉控股	0.15	0.12	2003-6-6	2003-6-9	2003-6-13	6,617.25
600170	上海建工	0.13	0.10	2003-9-3	2003-9-4	2003-9-10	8,991.23
600171	上海贝岭	0.06	0.05	2003-5-15	2003-5-16	2003-5-22	3,388.59
600172	黄河旋风	0.05	0.04	2003-6-30	2003-7-1	2003-7-7	1,340.00
600176	中国化建	0.05	0.04	2003-6-25	2003-6-26	2003-7-2	1,113.00
600177	雅戈尔	0.20	0.16	2003-5-16	2003-5-19	2003-5-23	11,361.90
600178	东安动力	0.20	0.16	2003-5-20	2003-5-21	2003-5-23	9,241.60
600180	九发股份	0.20	0.16	2003-5-29	2003-5-30	2003-6-5	5,019.80
600181	云大科技	0.02	0.02	2003-7-15	2003-7-16	2003-7-22	696.27
600183	生益科技	0.10	0.08	2003-6-2	2003-6-3	2003-6-10	6,380.16
600188	兖州煤业	0.10	0.08	2003-7-11	2003-7-14	2003-7-18	19,240.00
600189	吉林森工	0.30	0.24	2003-7-2	2003-7-3	2003-7-8	9,315.00
600195	中牧股份	0.12	0.10	2003-6-9	2003-6-10	2003-6-18	4,797.00
600196	复星实业	0.16	0.13	2003-6-5	2003-6-6	2003-6-11	6,110.21
600197	伊力特	0.28	0.22	2003-7-10	2003-7-11	2003-7-16	6,174.00
600200	江苏吴中	0.07	0.06	2003-4-11	2003-4-14	2003-4-18	1,940.40
600201	金宇集团	0.30	0.24	2003-7-9	2003-7-10	2003-7-18	3,276.40
600202	哈空调	0.01	0.01	2003-6-30	2003-7-1	2003-7-8	245.73
600205	山东铝业	0.15	0.12	2003-4-17	2003-4-18	2003-4-23	8,400.00
600207	安彩高科	0.20	0.16	2003-6-5	2003-6-6	2003-6-12	8,800.00
600209	罗顿发展	0.03	0.02	2003-7-17	2003-7-18	2003-7-24	1,317.03
600210	紫江企业	0.30	0.24	2003-4-16	2003-4-17	2003-4-22	16,392.00



续表

股票代码 Code	股票简称 Name of Stocks	每股税前红利 (元) Dividend per Share before Tax	每股税后红利 (元) Dividend per Share after Tax	股权登记日 Record Date	除息日 Ex-Date	红利发放日 Dividend Distribution Date	红利分配总金额 (万元) Total Dividend (¥10,000)
600212	江泉实业	0.08	0.06	2003-7-18	2003-7-21	2003-7-25	2,559.21
600213	亚星客车	0.06	0.05	2003-6-17	2003-6-18	2003-6-24	1,140.00
600215	长春经开	0.10	0.08	2003-4-4	2003-4-7	2003-4-11	3,060.00
600218	全柴动力	0.02	0.02	2003-6-16	2003-6-17	2003-6-20	566.80
600219	南山实业	0.15	0.12	2003-4-25	2003-4-28	2003-5-14	3,855.00
600220	江苏阳光	0.02	0.02	2003-7-4	2003-7-7	2003-7-11	790.02
600221	海南航空	0.02	0.02	2003-7-30	2003-7-31	2003-8-12	1,307.15
600223	万杰高科	0.50	0.40	2003-6-13	2003-6-16	2003-6-20	26,812.50
600226	升华拜克	0.15	0.12	2003-5-28	2003-5-29	2003-6-5	4,055.49
600227	赤天化	0.20	0.16	2003-5-21	2003-5-22	2003-5-28	3,400.00
600229	青岛碱业	0.15	0.12	2003-6-23	2003-6-24	2003-6-27	4,426.89
600230	沧州大化	0.05	0.04	2003-7-8	2003-7-9	2003-7-18	1,296.66
600231	凌钢股份	0.15	0.12	2003-4-16	2003-4-17	2003-4-23	7,858.50
600232	金鹰股份	0.10	0.08	2003-5-22	2003-5-23	2003-5-29	2,188.52
600233	大连创世	0.10	0.08	2003-8-15	2003-8-18	2003-8-21	1,650.00
600235	民丰特纸	0.21	0.17	2003-4-11	2003-4-14	2003-4-18	5,203.80
600236	桂冠电力	0.21	0.17	2003-6-12	2003-6-13	2003-6-20	14,182.62
600237	铜峰电子	0.10	0.04	2003-5-30	2003-6-2	2003-6-9	2,000.00
600238	海南椰岛	0.06	0.05	2003-4-9	2003-4-10	2003-4-18	996.00
600241	辽宁时代	0.12	0.10	2003-7-3	2003-7-4	2003-7-11	1,272.00
600243	青海华鼎	0.03	0.02	2003-7-9	2003-7-10	2003-7-18	469.80
600246	先锋股份	0.10	0.08	2003-7-11	2003-7-14	2003-7-18	920.00
600247	物华股份	0.06	0.01	2003-8-13	2003-8-14	2003-8-20	792.00
600248	秦丰农业	0.05	0.04	2003-7-28	2003-7-29	2003-8-4	644.10
600250	南纺股份	0.13	0.06	2003-6-11	2003-6-12	2003-6-18	2,586.92
600252	中恒集团	0.05	0.00	2003-8-20	2003-8-21	2003-8-26	836.34
600253	天方药业	0.05	0.04	2003-6-3	2003-6-4	2003-6-10	2,100.00
600257	洞庭水殖	0.10	0.08	2003-6-18	2003-6-19	2003-6-27	730.00
600258	首旅股份	0.19	0.15	2003-6-11	2003-6-12	2003-6-18	4,396.60
600261	浙江阳光	0.25	0.20	2003-7-25	2003-7-28	2003-8-1	3,079.00
600262	北方股份	0.11	0.09	2003-5-22	2003-5-23	2003-5-30	1,870.00
600266	北京城建	0.15	0.12	2003-8-20	2003-8-21	2003-8-26	9,000.00
600267	海正药业	0.05	0.04	2003-6-12	2003-6-13	2003-6-20	1,248.00

续表

股票代码 Code	股票简称 Name of Stocks	每股税前红利 (元) Dividend per Share before Tax	每股税后红利 (元) Dividend per Share after Tax	股权登记日 Record Date	除息日 Ex-Date	红利发放日 Dividend Distribution Date	红利分配总金额 (万元) Total Dividend (¥10,000)
600268	国电南自	0.15	0.12	2003-5-15	2003-5-16	2003-5-21	1,770.00
600269	赣粤高速	0.20	0.16	2003-8-15	2003-8-18	2003-8-22	7,784.45
600270	外运发展	0.25	0.16	2003-7-22	2003-7-23	2003-7-29	13,719.42
600272	开开实业	0.08	0.06	2003-8-13	2003-8-14	2003-8-20	1,304.00
600275	武昌鱼	0.02	0.01	2003-7-2	2003-7-3	2003-7-11	890.27
600276	恒瑞医药	0.10	0.08	2003-8-6	2003-8-7	2003-8-12	2,550.72
600278	东方创业	0.10	0.08	2003-5-28	2003-5-29	2003-6-4	3,200.00
600279	重庆港九	0.07	0.06	2003-7-14	2003-7-15	2003-7-18	1,598.74
600280	南京中商	0.06	0.05	2003-7-10	2003-7-11	2003-7-16	727.57
600281	太化股份	0.02	0.01	2003-6-23	2003-6-24	2003-6-30	538.36
600282	南钢股份	0.20	0.16	2003-7-22	2003-7-23	2003-7-28	10,080.00
600283	钱江水利	0.15	0.12	2003-6-19	2003-6-20	2003-6-27	4,279.95
600287	江苏舜天	0.22	0.18	2003-6-23	2003-6-24	2003-6-30	4,804.76
600288	大恒科技	0.10	0.08	2003-6-19	2003-6-20	2003-6-30	2,100.00
600289	亿阳信通	0.20	0.16	2003-6-24	2003-6-25	2003-6-30	2,117.80
600290	苏福马	0.03	0.02	2003-5-22	2003-5-23	2003-5-29	522.90
600292	九龙电力	0.40	0.32	2003-7-16	2003-7-17	2003-7-23	6,690.00
600295	鄂尔多斯	0.29	0.23	2003-6-12	2003-6-13	2003-6-19	17,748.00
600296	兰州铝业	0.15	0.12	2003-3-28	2003-3-31	2003-4-4	4,425.07
600297	美罗药业	0.10	0.08	2003-5-29	2003-5-30	2003-6-5	1,150.00
600298	安琪酵母	0.10	0.08	2003-6-20	2003-6-23	2003-6-27	1,357.00
600299	星新材料	0.10	0.08	2003-5-23	2003-5-26	2003-5-30	2,400.00
600300	维维股份	0.23	0.18	2003-5-28	2003-5-29	2003-6-6	7,590.00
600301	南化股份	0.18	0.14	2003-6-12	2003-6-13	2003-6-20	3,332.67
600301	南化股份	0.10	0.08	2003-10-17	2003-10-20	2003-10-24	1,851.48
600302	标准股份	0.15	0.12	2003-6-17	2003-6-18	2003-6-24	4,785.15
600303	曙光股份	0.20	0.16	2003-4-11	2003-4-14	2003-4-18	3,240.00
600305	恒顺醋业	0.14	0.11	2003-7-16	2003-7-17	2003-7-23	1,780.10
600307	酒钢宏兴	0.18	0.14	2003-5-30	2003-6-2	2003-6-6	13,104.00
600308	华泰股份	0.05	0.00	2003-5-27	2003-5-28	2003-6-2	1,501.29
600309	烟台万华	0.20	0.16	2003-6-10	2003-6-11	2003-6-19	7,680.00
600310	桂东电力	0.30	0.24	2003-5-22	2003-5-23	2003-5-28	4,702.50
600311	荣华实业	0.10	0.08	2003-6-13	2003-6-16	2003-6-20	2,000.00



续表

股票代码 Code	股票简称 Name of Stocks	每股税前红利(元) Dividend per Share before Tax	每股税后红利(元) Dividend per Share after Tax	股权登记日 Record Date	除息日 Ex-Date	红利发放日 Dividend Distribution Date	红利分配总金额 (万元) Total Dividend (¥10,000)
600312	平高电气	0.10	0.08	2003-5-29	2003-5-30	2003-6-4	3,119.50
600315	上海家化	0.15	0.12	2003-6-18	2003-6-19	2003-6-27	4,050.00
600316	洪都航空	0.30	0.24	2003-5-12	2003-5-13	2003-5-21	6,300.00
600317	营口港	0.02	0.02	2003-4-9	2003-4-10	2003-4-16	600.00
600319	亚星化学	0.10	0.08	2003-6-17	2003-6-18	2003-6-24	3,155.94
600320	振华港机	0.20	0.16	2003-7-18	2003-7-21	2003-7-31	6,930.00
600321	国栋建设	0.25	0.20	2003-6-18	2003-6-19	2003-6-25	4,380.00
600322	天房发展	0.04	0.03	2003-7-21	2003-7-22	2003-7-28	1,694.83
600323	南海发展	0.20	0.16	2003-6-12	2003-6-13	2003-6-20	4,170.28
600326	西藏天路	0.15	0.12	2003-6-10	2003-6-11	2003-6-18	2,700.00
600327	大厦股份	0.10	0.08	2003-6-6	2003-6-9	2003-6-13	1,086.90
600328	兰太实业	0.16	0.13	2003-5-21	2003-5-22	2003-5-28	3,591.18
600329	中新药业	0.15	0.12	2003-7-25	2003-7-28	2003-8-1	4,044.82
600330	天通股份	0.13	0.10	2003-7-14	2003-7-15	2003-7-21	2,868.38
600331	宏达股份	0.15	0.12	2003-6-12	2003-6-13	2003-6-19	1,950.00
600332	广州药业	0.06	0.05	2003-5-29	2003-5-30	2003-6-6	3,546.00
600333	长春燃气	0.10	0.08	2003-6-17	2003-6-18	2003-6-24	4,065.31
600336	澳柯玛	0.08	0.06	2003-6-18	2003-6-19	2003-6-26	2,728.29
600337	美克股份	0.10	0.08	2003-6-20	2003-6-23	2003-6-27	1,104.96
600339	天利高新	0.15	0.12	2003-6-6	2003-6-9	2003-6-13	5,355.00
600345	长江通信	0.05	0.04	2003-7-22	2003-7-23	2003-7-29	990.00
600346	冰山橡塑	0.05	0.04	2003-7-14	2003-7-15	2003-7-21	525.00
600350	山东基建	0.11	0.09	2003-6-19	2003-6-20	2003-6-26	37,001.80
600351	亚宝药业	0.14	0.11	2003-6-16	2003-6-17	2003-6-23	1,610.00
600353	旭光股份	0.28	0.22	2003-7-10	2003-7-11	2003-7-21	2,312.81
600355	精伦电子	0.40	0.32	2003-5-14	2003-5-15	2003-5-22	9,841.78
600356	恒丰纸业	0.05	0.04	2003-5-28	2003-5-29	2003-6-5	700.00
600357	承德钒钛	0.30	0.24	2003-6-11	2003-6-12	2003-6-18	11,410.01
600359	新农开发	0.10	0.08	2003-7-15	2003-7-16	2003-7-23	3,210.00
600361	华联综超	0.20	0.16	2003-7-28	2003-7-29	2003-8-4	2,511.46
600362	江西铜业	0.03	0.02	2003-6-27	2003-6-30	2003-7-4	4,522.67
600363	联创光电	0.08	0.06	2003-6-2	2003-6-3	2003-6-11	1,977.64
600365	通葡萄酒	0.10	0.08	2003-7-7	2003-7-8	2003-7-14	1,400.00

续表

股票代码 Code	股票简称 Name of Stocks	每股税前红利 (元) Dividend per Share before Tax	每股税后红利 (元) Dividend per Share after Tax	股权登记日 Record Date	除息日 Ex-Date	红利发放日 Dividend Distribution Date	红利分配总金额 (万元) Total Dividend (¥10,000)
600366	宁波韵升	0.15	0.12	2003-5-28	2003-5-29	2003-6-5	4,289.63
600367	红星发展	0.20	0.12	2003-6-9	2003-6-10	2003-6-19	3,640.00
600368	五洲交通	0.09	0.07	2003-7-15	2003-7-16	2003-7-22	3,978.00
600371	华冠科技	0.03	0.00	2003-5-27	2003-5-28	2003-6-3	465.00
600372	昌河股份	0.17	0.14	2003-6-2	2003-6-3	2003-6-9	6,970.00
600373	鑫新股份	0.02	0.02	2003-8-21	2003-8-22	2003-8-28	275.00
600376	天鸿宝业	0.20	0.16	2003-7-9	2003-7-10	2003-7-16	3,464.00
600377	宁沪高速	0.13	0.10	2003-6-3	2003-6-4	2003-6-10	49,604.72
600378	天科股份	0.04	0.03	2003-7-14	2003-7-15	2003-7-21	782.29
600380	健康元	0.35	0.28	2003-6-9	2003-6-10	2003-6-16	14,231.70
600381	白唇鹿	0.07	0.05	2003-5-20	2003-5-21	2003-5-26	748.00
600382	广东明珠	0.15	0.12	2003-6-18	2003-6-19	2003-6-25	2,563.10
600383	金地集团	0.25	0.20	2003-5-28	2003-5-29	2003-6-4	6,750.00
600386	北京巴士	0.32	0.26	2003-7-17	2003-7-18	2003-7-24	8,064.00
600388	龙净环保	0.07	0.06	2003-7-18	2003-7-21	2003-7-25	1,169.00
600389	江山股份	0.05	0.04	2003-6-12	2003-6-13	2003-6-20	900.00
600390	金瑞科技	0.14	0.11	2003-7-8	2003-7-9	2003-7-15	1,493.80
600391	成发科技	0.17	0.14	2003-8-27	2003-8-28	2003-9-3	2,380.00
600395	盘江股份	0.10	0.08	2003-8-8	2003-8-11	2003-8-15	3,713.00
600397	安源股份	0.10	0.08	2003-6-30	2003-7-1	2003-7-7	2,200.00
600400	红豆股份	0.10	0.08	2003-6-23	2003-6-24	2003-6-30	1,795.23
600415	小商品城	0.10	0.08	2003-7-7	2003-7-8	2003-7-15	1,040.30
600416	湘电股份	0.22	0.18	2003-5-27	2003-5-28	2003-6-2	4,290.00
600418	江淮汽车	0.25	0.20	2003-5-29	2003-5-30	2003-6-6	5,750.00
600419	新疆天宏	0.05	0.04	2003-6-12	2003-6-13	2003-6-19	400.80
600422	昆明制药	0.32	0.26	2003-7-8	2003-7-9	2003-7-15	3,141.76
600426	华鲁恒升	0.12	0.10	2003-5-29	2003-5-30	2003-6-6	2,004.00
600428	中远航运	0.13	0.10	2003-6-11	2003-6-12	2003-6-18	4,680.00
600428	中远航运	0.10	0.08	2003-10-15	2003-10-16	2003-10-22	3,600.00
600456	宝钛股份	0.15	0.12	2003-5-27	2003-5-28	2003-6-2	3,001.20
600458	时代新材	0.10	0.08	2003-7-2	2003-7-3	2003-7-9	851.48
600466	迪康药业	0.10	0.08	2003-6-18	2003-6-19	2003-6-25	1,274.00
600468	特精股份	0.05	0.04	2003-6-10	2003-6-11	2003-6-18	550.00





续表

股票代码 Code	股票简称 Name of Stocks	每股税前红利 (元) Dividend per Share before Tax	每股税后红利 (元) Dividend per Share after Tax	股权登记日 Record Date	除息日 Ex-Date	红利发放日 Dividend Distribution Date	红利分配总金额 (万元) Total Dividend (¥10,000)
600486	扬农化工	0.20	0.16	2003-5-29	2003-5-30	2003-6-6	2,000.00
600496	长江股份	0.05	0.04	2003-8-5	2003-8-6	2003-8-12	550.00
600498	烽火通信	0.12	0.10	2003-7-18	2003-7-21	2003-7-25	4,920.00
600499	科达机电	0.10	0.04	2003-6-12	2003-6-13	2003-6-19	995.40
600500	中化国际	0.25	0.20	2003-4-21	2003-4-22	2003-4-28	13,974.38
600501	航天晨光	0.15	0.12	2003-8-8	2003-8-11	2003-8-15	2,809.72
600505	西昌电力	0.20	0.16	2003-7-4	2003-7-7	2003-7-11	5,940.00
600508	上海能源	0.35	0.28	2003-7-11	2003-7-14	2003-7-18	14,052.85
600509	天富热电	0.25	0.20	2003-6-25	2003-6-26	2003-7-2	6,340.69
600510	黑牡丹	0.50	0.40	2003-4-23	2003-4-24	2003-4-30	7,306.18
600511	国药股份	0.10	0.08	2003-6-2	2003-6-3	2003-6-9	1,330.00
600512	腾达建设	0.15	0.12	2003-5-28	2003-5-29	2003-6-4	2,396.03
600515	第一投资	0.02	0.00	2003-6-13	2003-6-16	2003-6-20	487.15
600516	海龙科技	0.10	0.08	2003-6-9	2003-6-10	2003-6-16	2,000.00
600518	康美药业	0.25	0.20	2003-6-9	2003-6-10	2003-6-13	1,770.00
600519	贵州茅台	0.20	0.14	2003-7-11	2003-7-14	2003-7-18	6,050.00
600522	中天科技	0.12	0.10	2003-6-6	2003-6-9	2003-6-16	2,499.72
600523	贵航股份	0.02	0.01	2003-7-8	2003-7-9	2003-7-15	330.00
600526	菲达环保	0.20	0.16	2003-5-29	2003-5-30	2003-6-9	2,000.00
600528	中铁二局	0.30	0.24	2003-6-16	2003-6-17	2003-6-23	12,300.00
600529	山东药玻	0.10	0.02	2003-5-21	2003-5-22	2003-5-28	1,236.11
600530	交大昂立	0.21	0.17	2003-7-14	2003-7-15	2003-7-21	4,200.00
600531	豫光金铅	0.10	0.08	2003-5-29	2003-5-30	2003-6-6	1,268.16
600532	华阳科技	0.13	0.10	2003-5-27	2003-5-28	2003-6-3	1,125.00
600533	栖霞建设	0.25	0.20	2003-7-25	2003-7-28	2003-8-1	3,500.00
600535	天士力	0.50	0.40	2003-6-2	2003-6-3	2003-6-9	14,250.00
600536	中软股份	0.30	0.24	2003-5-29	2003-5-30	2003-6-5	3,030.22
600537	海通集团	0.25	0.20	2003-5-27	2003-5-28	2003-6-2	4,107.75
600538	北海国发	0.10	0.08	2003-7-8	2003-7-9	2003-7-15	1,108.00
600548	深高速	0.12	0.10	2003-6-16	2003-6-17	2003-6-23	17,198.40
600549	厦门钨业	0.30	0.24	2003-5-26	2003-5-27	2003-5-30	3,600.00
600551	科大创新	0.08	0.06	2003-6-16	2003-6-17	2003-6-23	600.00
600552	方兴科技	0.10	0.08	2003-5-27	2003-5-28	2003-6-3	900.00

续表

股票代码 Code	股票简称 Name of Stocks	每股税前红利 (元) Dividend per Share before Tax	每股税后红利 (元) Dividend per Share after Tax	股权登记日 Record Date	除息日 Ex-Date	红利发放日 Dividend Distribution Date	红利分配总金额 (万元) Total Dividend (¥10,000)
600553	太行股份	0.05	0.04	2003-7-21	2003-7-22	2003-7-25	950.00
600555	茉织华	0.15	0.12	2003-9-25	2003-9-26	2003-10-9	4,867.50
600556	北生药业	0.10	0.06	2003-5-21	2003-5-22	2003-5-28	1,260.00
600557	康缘药业	0.30	0.24	2003-6-23	2003-6-24	2003-6-27	2,754.00
600558	大西洋	0.12	0.10	2003-6-2	2003-6-3	2003-6-9	1,440.00
600559	裕丰股份	0.05	0.04	2003-6-13	2003-6-16	2003-6-20	700.00
600560	金自天正	0.20	0.16	2003-5-22	2003-5-23	2003-5-29	1,529.20
600561	江西长运	0.15	0.12	2003-5-28	2003-5-29	2003-6-6	1,392.93
600562	高淳陶瓷	0.10	0.08	2003-5-28	2003-5-29	2003-6-3	840.89
600563	法拉电子	0.30	0.24	2003-4-18	2003-4-21	2003-4-25	4,500.00
600565	迪马股份	0.36	0.29	2003-6-9	2003-6-10	2003-6-16	2,880.00
600566	洪城股份	0.05	0.04	2003-5-28	2003-5-29	2003-6-5	531.54
600567	山鹰纸业	0.05	0.04	2003-4-15	2003-4-16	2003-4-22	802.50
600569	安阳钢铁	0.20	0.16	2003-6-12	2003-6-13	2003-6-20	26,909.81
600571	信雅达	0.30	0.24	2003-6-11	2003-6-12	2003-6-18	1,753.80
600577	精达股份	0.10	0.08	2003-6-6	2003-6-9	2003-6-13	600.00
600578	京能热电	0.12	0.09	2003-6-13	2003-6-16	2003-6-20	6,593.64
600580	卧龙科技	0.20	0.16	2003-4-3	2003-4-4	2003-4-11	3,491.34
600581	八一钢铁	0.20	0.12	2003-5-26	2003-5-27	2003-6-6	9,826.27
600583	海油工程	0.10	0.08	2003-10-14	2003-10-15	2003-10-21	2,750.00
600585	海螺水泥	0.05	0.04	2003-6-6	2003-6-9	2003-6-16	4,112.40
600586	金晶科技	0.30	0.18	2003-6-18	2003-6-19	2003-6-24	3,777.15
600587	新华医疗	0.05	0.04	2003-6-27	2003-6-30	2003-7-4	429.10
600588	用友软件	0.60	0.48	2003-7-3	2003-7-4	2003-7-11	7,200.00
600589	广东榕泰	0.20	0.16	2003-6-4	2003-6-5	2003-6-13	3,200.00
600590	泰豪科技	0.10	0.08	2003-6-11	2003-6-12	2003-6-18	1,330.57
600591	上海航空	0.05	0.04	2003-9-5	2003-9-8	2003-9-12	3,605.00
600593	大连圣亚	0.05	0.04	2003-8-29	2003-9-1	2003-9-5	460.00
600595	中孚实业	0.20	0.10	2003-5-27	2003-5-28	2003-6-4	3,517.35
600596	新安股份	0.18	0.14	2003-6-18	2003-6-19	2003-6-25	2,413.99
600597	光明乳业	0.10	0.08	2003-6-10	2003-6-11	2003-6-17	6,511.83
600598	北大荒	0.13	0.10	2003-8-7	2003-8-8	2003-8-14	19,109.48
600599	浏阳花炮	0.10	0.08	2003-5-30	2003-6-2	2003-6-9	1,260.00



续表

股票代码 Code	股票简称 Name of Stocks	每股税前红利 (元) Dividend per Share before Tax	每股税后红利 (元) Dividend per Share after Tax	股权登记日 Record Date	除息日 Ex-Date	红利发放日 Dividend Distribution Date	红利分配总金额 (万元) Total Dividend (¥10,000)
600600	青岛啤酒	0.22	0.18	2003-6-27	2003-6-30	2003-7-4	14,369.30
600602	广电电子	0.05	0.04	2003-6-10	2003-6-11	2003-6-20	3,476.57
600606	金丰投资	0.10	0.08	2003-7-25	2003-7-28	2003-8-6	2,549.43
600607	上实联合	0.12	0.10	2003-7-22	2003-7-23	2003-7-30	3,678.15
600611	大众交通	0.18	0.14	2003-6-25	2003-6-26	2003-7-11	7,126.23
600614	三九发展	0.10	0.08	2003-7-2	2003-7-3	2003-7-10	733.89
600616	第一食品	0.14	0.11	2003-6-27	2003-6-30	2003-7-4	2,665.54
600620	天宸股份	0.04	0.03	2003-6-23	2003-6-24	2003-6-27	1,280.52
600621	上海金陵	0.10	0.08	2003-7-18	2003-7-21	2003-7-25	5,240.82
600626	申达股份	0.20	0.16	2003-7-21	2003-7-22	2003-7-28	6,764.22
600628	新世界	0.12	0.10	2003-7-28	2003-7-29	2003-8-6	3,826.84
600630	龙头股份	0.06	0.05	2003-7-30	2003-7-31	2003-8-6	2,549.17
600631	第一百货	0.06	0.05	2003-7-18	2003-7-21	2003-7-25	3,497.09
600632	华联商厦	0.12	0.10	2003-5-20	2003-5-21	2003-5-26	5,071.20
600633	白猫股份	0.05	0.04	2003-7-2	2003-7-3	2003-7-11	760.25
600635	大众公用	0.18	0.14	2003-7-11	2003-7-14	2003-7-18	9,831.27
600636	三爱富	0.10	0.08	2003-6-30	2003-7-1	2003-7-7	1,867.82
600637	广电信息	0.10	0.08	2003-7-2	2003-7-3	2003-7-9	8,198.12
600640	联通国脉	0.03	0.02	2003-6-12	2003-6-13	2003-6-20	1,204.11
600641	中远发展	0.10	0.08	2003-8-8	2003-8-11	2003-8-15	4,478.66
600642	申能股份	0.30	0.24	2003-7-17	2003-7-18	2003-7-25	53,792.63
600649	原水股份	0.08	0.06	2003-8-18	2003-8-19	2003-8-25	15,075.16
600655	豫园商城	0.08	0.06	2003-6-3	2003-6-4	2003-6-9	3,722.67
600656	华源制药	0.04	0.03	2003-4-25	2003-4-28	2003-5-16	522.02
600660	福耀玻璃	0.15	0.12	2003-3-14	2003-3-17	2003-3-20	6,785.92
600661	交大南洋	0.10	0.08	2003-6-11	2003-6-12	2003-6-18	1,447.31
600662	强生控股	0.30	0.24	2003-8-14	2003-8-15	2003-8-20	9,271.10
600663	陆家嘴	0.05	0.04	2003-7-8	2003-7-9	2003-7-21	6,790.42
600664	哈药集团	0.12	0.10	2003-7-16	2003-7-17	2003-7-23	11,464.67
600666	西南药业	0.10	0.08	2003-6-16	2003-6-17	2003-6-24	1,487.93

续表

股票代码 Code	股票简称 Name of Stocks	每股税前红利 (元) Dividend per Share before Tax	每股税后红利 (元) Dividend per Share after Tax	股权登记日 Record Date	除息日 Ex-Date	红利发放日 Dividend Distribution Date	红利分配总金额 (万元) Total Dividend (¥10,000)
600674	川投控股	0.03	0.02	2003-6-2	2003-6-3	2003-6-9	965.52
600675	中华企业	0.20	0.16	2003-5-29	2003-5-30	2003-6-5	13,949.10
600676	交运股份	0.15	0.12	2003-6-20	2003-6-23	2003-6-27	2,534.43
600680	上海邮通	0.04	0.03	2003-6-4	2003-6-5	2003-6-11	720.50
600682	南京新百	0.15	0.12	2003-6-16	2003-6-17	2003-6-23	3,453.12
600684	珠江实业	0.05	0.04	2003-8-15	2003-8-18	2003-8-22	935.20
600686	厦门汽车	0.20	0.16	2003-7-9	2003-7-10	2003-7-16	3,030.35
600688	上海石化	0.05	0.04	2003-7-3	2003-7-4	2003-7-10	24,350.00
600690	青岛海尔	0.30	0.24	2003-7-9	2003-7-10	2003-7-18	23,929.45
600694	大商股份	0.10	0.08	2003-6-19	2003-6-20	2003-6-25	2,670.17
600697	欧亚集团	0.20	0.16	2003-4-7	2003-4-8	2003-4-11	2,454.74
600699	辽源得亨	0.02	0.01	2003-6-9	2003-6-10	2003-6-16	292.48
600704	中大股份	0.10	0.08	2003-6-30	2003-7-1	2003-7-8	2,882.71
600705	北亚集团	0.05	0.04	2003-5-16	2003-5-19	2003-5-23	3,265.69
600707	彩虹股份	0.18	0.14	2003-6-20	2003-6-23	2003-6-27	7,580.68
600710	常林股份	0.07	0.02	2003-4-14	2003-4-15	2003-4-21	2,310.00
600711	雄震集团	0.05	0.04	2003-4-25	2003-4-28	2003-5-15	301.80
600713	南京医药	0.10	0.08	2003-10-21	2003-10-22	2003-10-27	1,942.61
600716	耀华玻璃	0.03	0.02	2003-8-19	2003-8-20	2003-8-27	1,044.90
600717	天津港	0.12	0.10	2003-5-26	2003-5-27	2003-5-30	7,918.25
600719	大连热电	0.08	0.06	2003-6-13	2003-6-16	2003-6-20	1,618.40
600720	祁连山	0.05	0.04	2003-5-13	2003-5-14	2003-5-20	1,734.77
600724	宁波富达	0.13	0.10	2003-5-21	2003-5-22	2003-5-28	4,554.61
600725	云维股份	0.20	0.16	2003-3-25	2003-3-26	2003-3-31	2,200.00
600726	龙电股份	0.10	0.08	2003-7-16	2003-7-17	2003-7-29	6,892.65
600728	新太科技	0.05	0.04	2003-6-17	2003-6-18	2003-6-24	1,040.90
600729	重庆百货	0.15	0.12	2003-8-21	2003-8-22	2003-8-29	3,060.00
600730	中国高科	0.05	0.04	2003-10-23	2003-10-24	2003-10-29	873.00
600731	湖南海利	0.02	0.02	2003-4-21	2003-4-22	2003-4-28	467.84
600736	苏州高新	0.12	0.10	2003-5-20	2003-5-21	2003-5-28	5,489.64



续表

股票代码 Code	股票简称 Name of Stocks	每股税前红利(元) Dividend per Share before Tax	每股税后红利(元) Dividend per Share after Tax	股权登记日 Record Date	除息日 Ex-Date	红利发放日 Dividend Distribution Date	红利分配总金额 (万元) Total Dividend (¥10,000)
600737	新疆屯河	0.05	0.00	2003-7-11	2003-7-14	2003-7-18	4,028.02
600741	巴士股份	0.10	0.08	2003-7-11	2003-7-14	2003-7-18	7,261.16
600742	一汽四环	0.08	0.06	2003-7-14	2003-7-15	2003-7-21	1,692.19
600744	华银电力	0.00	0.00	2003-7-23	2003-7-24	2003-8-1	284.66
600747	大显股份	0.06	0.05	2003-6-19	2003-6-20	2003-6-27	3,042.83
600750	江中药业	0.10	0.08	2003-6-4	2003-6-5	2003-6-10	1,461.12
600754	锦江酒店	0.10	0.08	2003-9-18	2003-9-19	2003-9-30	4,472.41
600755	厦门国贸	0.10	0.08	2003-6-27	2003-6-30	2003-7-4	1,981.20
600761	安徽合力	0.20	0.16	2003-6-24	2003-6-25	2003-7-1	6,139.09
600764	三星石化	0.08	0.00	2003-8-13	2003-8-14	2003-8-20	2,637.82
600771	东盛科技	0.07	0.06	2003-7-29	2003-7-30	2003-8-5	1,270.83
600778	友好集团	0.10	0.08	2003-6-16	2003-6-17	2003-6-23	3,114.91
600780	通宝能源	0.05	0.00	2003-5-30	2003-6-2	2003-6-6	2,909.80
600782	新华股份	0.13	0.10	2003-5-28	2003-5-29	2003-6-10	2,415.25
600785	新华百货	0.12	0.10	2003-6-9	2003-6-10	2003-6-16	1,234.71
600787	中储股份	0.04	0.03	2003-6-23	2003-6-24	2003-6-27	1,086.19
600789	鲁抗医药	0.10	0.08	2003-12-23	2003-12-24	2003-12-30	4,117.54
600791	天创置业	0.05	0.00	2003-3-28	2003-3-31	2003-4-4	643.50
600795	国电电力	0.06	0.05	2003-6-11	2003-6-12	2003-6-18	8,413.76
600796	钱江生化	0.20	0.16	2003-6-11	2003-6-12	2003-6-18	2,341.90
600797	浙大网新	0.06	0.05	2003-7-18	2003-7-21	2003-7-25	2,869.57
600798	宁波海运	0.10	0.08	2003-6-13	2003-6-16	2003-6-20	5,118.75
600801	华新水泥	0.04	0.03	2003-5-22	2003-5-23	2003-5-29	657.60
600808	马钢股份	0.04	0.03	2003-7-3	2003-7-4	2003-7-10	16,528.30
600809	山西汾酒	0.02	0.02	2003-7-3	2003-7-4	2003-7-10	1,039.02
600810	神马实业	0.05	0.04	2003-7-18	2003-7-21	2003-7-25	2,831.40
600815	厦工股份	0.10	0.08	2003-8-20	2003-8-21	2003-8-27	4,494.14
600819	耀皮玻璃	0.20	0.16	2003-7-29	2003-7-30	2003-8-5	7,250.00
600820	隧道股份	0.05	0.04	2003-6-18	2003-6-19	2003-6-25	2,955.64
600824	益民百货	0.15	0.12	2003-5-30	2003-6-2	2003-6-6	2,904.74

续表

股票代码 Code	股票简称 Name of Stocks	每股税前红利 (元) Dividend per Share before Tax	每股税后红利 (元) Dividend per Share after Tax	股权登记日 Record Date	除息日 Ex-Date	红利发放日 Dividend Distribution Date	红利分配总金额 (万元) Total Dividend (¥10,000)
600827	友谊股份	0.15	0.12	2003-7-21	2003-7-22	2003-7-31	3,067.11
600828	成商集团	0.05	0.04	2003-7-17	2003-7-18	2003-7-25	1,015.74
600832	东方明珠	0.10	0.08	2003-7-3	2003-7-4	2003-7-11	9,632.40
600834	申通地铁	0.10	0.08	2003-7-25	2003-7-28	2003-7-31	4,339.84
600835	上海电气	0.10	0.08	2003-6-20	2003-6-23	2003-6-27	5,600.72
600841	上柴股份	0.10	0.08	2003-7-8	2003-7-9	2003-7-16	2,633.09
600845	宝信软件	0.05	0.04	2003-7-2	2003-7-3	2003-7-9	871.22
600846	同济科技	0.10	0.08	2003-8-11	2003-8-12	2003-8-15	2,780.90
600849	上海医药	0.20	0.16	2003-6-18	2003-6-19	2003-6-24	9,486.21
600851	海欣股份	0.10	0.08	2003-8-1	2003-8-4	2003-8-8	4,022.00
600854	春兰股份	0.10	0.08	2003-6-19	2003-6-20	2003-6-27	5,194.59
600857	工大首创	0.05	0.04	2003-6-12	2003-6-13	2003-6-20	961.46
600859	王府井	0.05	0.04	2003-9-18	2003-9-19	2003-9-25	1,964.87
600860	北人股份	0.10	0.08	2003-7-24	2003-7-25	2003-7-31	3,220.00
600861	北京城乡	0.06	0.05	2003-7-7	2003-7-8	2003-7-18	2,434.43
600863	内蒙华电	0.12	0.10	2003-4-25	2003-4-28	2003-5-16	23,774.64
600864	岁宝热电	0.07	0.06	2003-8-19	2003-8-20	2003-8-26	956.16
600865	百大集团	0.13	0.10	2003-7-9	2003-7-10	2003-7-16	3,506.18
600867	通化东宝	0.20	0.16	2003-7-7	2003-7-8	2003-7-14	6,489.86
600868	梅雁股份	0.11	0.08	2003-4-18	2003-4-21	2003-4-25	12,739.25
600871	仪征化纤	0.02	0.01	2003-7-21	2003-7-22	2003-7-28	3,900.00
600874	创业环保	0.09	0.07	2003-5-22	2003-5-23	2003-6-6	8,415.00
600879	火箭股份	0.05	0.00	2003-6-18	2003-6-19	2003-6-25	1,757.50
600880	博瑞传播	0.10	0.08	2003-5-14	2003-5-15	2003-5-21	1,301.80
600881	亚泰集团	0.05	0.04	2003-4-1	2003-4-2	2003-4-4	2,375.53
600883	富邦科技	0.02	0.02	2003-8-20	2003-8-21	2003-8-27	396.36
600884	杉杉股份	0.20	0.16	2003-5-30	2003-6-2	2003-6-9	8,217.16
600887	伊利股份	0.20	0.16	2003-7-9	2003-7-10	2003-7-15	7,825.30
600888	新疆众和	0.08	0.06	2003-6-11	2003-6-12	2003-6-18	827.11
600889	南京化纤	0.03	0.02	2003-7-17	2003-7-18	2003-7-25	484.64



续表

股票代码 Code	股票简称 Name of Stocks	每股税前红利(元) Dividend per Share before Tax	每股税后红利(元) Dividend per Share after Tax	股权登记日 Record Date	除息日 Ex-Date	红利发放日 Dividend Distribution Date	红利分配总金额 (万元) Total Dividend (¥10,000)
600896	中海海盛	0.10	0.08	2003-6-20	2003-6-23	2003-6-27	3,172.83
600897	厦门机场	0.10	0.08	2003-8-19	2003-8-20	2003-8-26	2,700.00
900901	上电 B	0.01		2003-06-13	2003-06-11	2003-6-20	140.10
900903	大众 B	0.02		2003-06-30	2003-06-26	2003-7-11	441.05
900907	发展 B	0.01		2003-07-08	2003-07-03	2003-7-17	50.43
900917	海欣 B	0.01		2003-08-06	2003-08-04	2003-8-13	243.25
900918	耀皮 B	0.02		2003-08-01	2003-07-30	2003-8-8	302.04
900920	上柴 B	0.01		2003-07-11	2003-07-09	2003-7-22	262.16
900923	友谊 B	0.02		2003-07-24	2003-07-22	2003-7-31	227.77
900925	上菱 B	0.01		2003-06-25	2003-06-23	2003-7-2	151.19
900926	宝信 B	0.01		2003-07-08	2003-07-03	2003-7-16	53.16
900930	邮通 B	0.00		2003-06-09	2003-06-05	2003-6-16	60.32
900932	陆家嘴 B	0.01		2003-07-11	2003-07-09	2003-7-21	307.85
900933	华新 B	0.00		2003-05-28	2003-05-23	2003-6-5	79.26
900934	锦江 B	0.01		2003-09-23	2003-09-19	2003-9-30	188.48
900936	鄂绒 B	0.04		2003-06-17	2003-06-13	2003-6-24	735.78
900937	龙电 B	0.01		2003-07-21	2003-07-17	2003-7-29	521.94
900942	黄山 B	0.00		2003-07-11	2003-07-09	2003-7-18	25.13
900943	开开 B	0.01		2003-08-18	2003-08-14	2003-8-25	77.32
900945	海航 B	0.00		2003-08-04	2003-07-31	2003-8-12	18.53
900947	振华 B	0.02		2003-07-23	2003-07-21	2003-8-1	265.78
900948	伊煤 B	0.01		2003-06-16	2003-06-12	2003-6-23	220.62
900949	东电 B	0.03		2003-07-18	2003-07-16	2003-7-25	2,067.30
900955	茉织华 B	0.02		2003-09-30	2003-09-26	2003-10-17	199.34
900957	凌云 B	0.00		2003-07-31	2003-07-29	2003-8-13	22.23

注：①红利分配总金额=每股税前红利\*股权登记日总股本。②按股权登记日统计。③B 股红利分配总金额单位为万美元。

## 4-10b 2003 年深市上市公司红利分配一览表

### Summary for Dividend Distribution of Listed Companies in Shenzhen in 2003

股票代码 Code	股票简称 Name of Stocks	每股税前红利 (元) Dividend per Share before Tax	每股税后红利 (元) Dividend per Share after Tax	股权登记日 Record Data	除息日 Ex-Date	红利发放日 Dividend Distribution Date	红利分配总金额 (万元) Total Dividend (¥10,000)
000001	深发展 A	0.15	0.12	2003-9-26	2003-9-29	2003-9-29	25131.66
000002	万科 A	0.20	0.16	2003-5-22	2003-5-23	2003-5-23	9426.44
000004	北大高科	0.03	0.02	2003-6-18	2003-6-19	2003-6-19	231.95
000006	深振业 A	0.08	0.06	2003-7-23	2003-7-24	2003-7-24	1780.28
000012	南玻 A	0.15	0.12	2003-6-17	2003-6-18	2003-6-18	5365.89
000014	沙河股份	0.03	0.02	2003-4-28	2003-4-29	2003-4-29	242.07
000021	深科技 A	0.10	0.08	2003-7-17	2003-7-18	2003-7-18	6934.65
000022	深赤湾 A	0.29	0.23	2003-7-23	2003-7-24	2003-7-24	7668.69
000024	招商局 A	0.12	0.10	2003-6-23	2003-6-24	2003-6-24	3152.91
000027	深能源 A	0.15	0.12	2003-9-4	2003-9-5	2003-9-5	16697.8
000031	深宝恒 A	0.06	0.05	2003-7-1	2003-7-2	2003-7-2	2603.81
000032	深桑达 A	0.20	0.16	2003-6-12	2003-6-13	2003-6-13	2785.59
000037	深南电 A	0.42	0.34	2003-7-7	2003-7-8	2003-7-8	12543.41
000042	深长城 A	0.08	0.06	2003-8-19	2003-8-20	2003-8-20	1806.14
000043	深南光 A	0.10	0.08	2003-6-26	2003-6-27	2003-6-27	1317.26
000046	光彩建设	0.10	0.08	2003-9-25	2003-9-26	2003-9-26	2205.84
000055	方大 A	0.07	0.06	2003-7-3	2003-7-4	2003-7-4	1006.13
000060	中金岭南	0.06	0.05	2003-7-8	2003-7-9	2003-7-9	2348.72
000061	农产品	0.20	0.06	2003-9-15	2003-9-16	2003-9-16	2546.07
000062	深圳华强	0.10	0.08	2003-7-24	2003-7-25	2003-7-25	2447.75
000063	中兴通讯	0.20	0.16	2003-5-22	2003-5-23	2003-5-23	10355.2
000066	长城电脑	0.20	0.16	2003-7-24	2003-7-25	2003-7-25	8452.43
000068	赛格三星	0.05	0.04	2003-7-8	2003-7-9	2003-7-9	3710.67
000069	华侨城 A	0.15	0.15	2003-4-25	2003-4-28	2003-4-28	4877.71
000088	盐田港 A	0.10	0.08	2003-7-25	2003-7-28	2003-7-28	5617.09
000090	深天健	0.11	0.09	2003-7-8	2003-7-9	2003-7-9	2234.08
000096	广聚能源	0.20	0.16	2003-7-28	2003-7-29	2003-7-29	6397.59
000099	中信海直	0.06	0.05	2003-7-2	2003-7-3	2003-7-3	1325.84
000151	中成股份	0.13	0.10	2003-6-17	2003-6-18	2003-6-18	3577.22
000153	丰原药业	0.05	0.05	2003-10-30	2003-10-31	2003-10-31	203.58





续表

股票代码 Code	股票简称 Name of Stocks	每股税前红利 (元) Dividend per Share before Tax	每股税后红利 (元) Dividend per Share after Tax	股权登记日 Record Date	除息日 Ex-Date	红利发放日 Dividend Distribution Date	红利分配总金额 (万元) Total Dividend (¥10,000)
000155	川化股份	0.11	0.09	2003-3-31	2003-4-1	2003-4-1	4796.65
000158	常山股份	0.10	0.08	2003-5-28	2003-5-29	2003-5-29	3800.65
000301	丝绸股份	0.07	0.06	2003-6-4	2003-6-5	2003-6-5	3074.82
000400	许继电气	0.10	0.08	2003-7-3	2003-7-4	2003-7-4	3420.27
000401	冀东水泥	0.10	0.08	2003-3-28	2003-3-31	2003-3-31	8284.88
000402	金融街	0.20	0.16	2003-4-15	2003-4-16	2003-4-16	2713.5
000406	石油大明	0.30	0.24	2003-8-13	2003-8-14	2003-8-14	9465.2
000407	胜利股份	0.10	0.08	2003-6-12	2003-6-13	2003-6-13	2143.89
000416	健特生物	0.07	0.00	2003-4-21	2003-4-22	2003-4-22	806.23
000417	合肥百货	0.10	0.08	2003-7-16	2003-7-17	2003-7-17	1219.55
000421	南京中北	0.10	0.08	2003-6-26	2003-6-27	2003-6-27	1823.02
000422	湖北宜化	0.10	0.08	2003-6-17	2003-6-18	2003-6-18	1947.76
000423	东阿阿胶	0.25	0.20	2003-7-9	2003-7-10	2003-7-10	5877.3
000425	徐工科技	0.04	0.01	2003-6-16	2003-6-17	2003-6-17	1478.69
000428	华天酒店	0.15	0.12	2003-6-19	2003-6-20	2003-6-20	2424.32
000429	粤高速 A	0.10	0.08	2003-6-12	2003-6-13	2003-6-13	9011.87
000430	张家界	0.03	0.02	2003-6-20	2003-6-23	2003-6-23	422.2
000488	晨鸣纸业	0.05	0.05	2003-5-20	2003-5-21	2003-5-21	863
000510	金路集团	0.03	0.03	2003-6-4	2003-6-5	2003-6-5	475.19
000513	丽珠集团	0.10	0.08	2003-6-25	2003-6-26	2003-6-26	1647.58
000515	渝钛白	0.02	0.02	2003-10-30	2003-10-31	2003-10-31	345.62
000516	陕解放 A	0.20	0.16	2003-8-5	2003-8-6	2003-8-6	2435.11
000517	甬成功	0.07	0.06	2003-5-27	2003-5-28	2003-5-28	938.56
000518	四环生物	0.01	0.01	2003-7-21	2003-7-22	2003-7-22	582.78
000518	四环生物	0.06	0.06	2003-8-25	2003-8-26	2003-8-26	1026.15
000519	银河创新	0.10	0.08	2003-6-23	2003-6-24	2003-6-24	1251.36
000520	中国凤凰	0.08	0.06	2003-6-11	2003-6-12	2003-6-12	3694.67
000525	红太阳	0.10	0.08	2003-7-16	2003-7-17	2003-7-17	2579.49
000527	粤美的 A	0.10	0.08	2003-7-4	2003-7-7	2003-7-7	4275.32
000528	桂柳工 A	0.20	0.16	2003-7-3	2003-7-4	2003-7-4	6101.61
000530	大冷股份	0.10	0.08	2003-6-30	2003-7-1	2003-7-1	2193.31
000531	穗恒运 A	0.20	0.16	2003-6-25	2003-6-26	2003-6-26	4907.09
000532	力合股份	0.05	0.04	2003-7-23	2003-7-24	2003-7-24	1301.72

续表

股票代码 Code	股票简称 Name of Stocks	每股税前红利 (元) Dividend per Share before Tax	每股税后红利 (元) Dividend per Share after Tax	股权登记日 Record Data	除息日 Ex-Date	红利发放日 Dividend Distribution Date	红利分配总金额 (万元) Total Dividend (¥10,000)
000538	云南白药	0.32	0.26	2003-5-19	2003-5-20	2003-5-20	5573.61
000539	粤电力 A	0.23	0.18	2003-5-29	2003-5-30	2003-5-30	44469.03
000541	佛山照明	0.42	0.34	2003-6-20	2003-6-23	2003-6-23	10412.33
000542	TCL 通讯	0.13	0.10	2003-8-5	2003-8-6	2003-8-6	2241.62
000543	皖能电力	0.13	0.10	2003-7-23	2003-7-24	2003-7-24	9314.99
000548	湖南投资	0.10	0.08	2003-8-15	2003-8-18	2003-8-18	3058.54
000549	湘火炬 A	0.03	0.03	2003-4-30	2003-5-12	2003-5-12	587.78
000550	江铃汽车	0.10	0.08	2003-9-24	2003-9-25	2003-9-25	4975.18
000551	创元科技	0.10	0.08	2003-6-18	2003-6-19	2003-6-19	2196.26
000559	万向钱潮	0.20	0.16	2003-5-26	2003-5-27	2003-5-27	6802.89
000564	西安民生	0.10	0.08	2003-6-19	2003-6-20	2003-6-20	1751.47
000568	泸州老窖	0.06	0.05	2003-12-22	2003-12-23	2003-12-23	4790.52
000578	数码网络	0.02	0.02	2003-7-21	2003-7-22	2003-7-22	369.14
000581	威孚高科	0.20	0.16	2003-7-31	2003-8-1	2003-8-1	6166.65
000596	古井贡 A	0.10	0.08	2003-7-2	2003-7-3	2003-7-3	1713.87
000598	蓝星清洗	0.05	0.05	2003-7-10	2003-7-11	2003-7-11	438.85
000601	韶能股份	0.10	0.08	2003-7-31	2003-8-1	2003-8-1	3577.71
000605	四环药业	0.01	0.01	2003-6-18	2003-6-19	2003-6-19	94.1
000607	华立控股	0.10	0.08	2003-3-7	2003-3-10	2003-3-10	1818.36
000610	西安旅游	0.06	0.05	2003-6-16	2003-6-17	2003-6-17	942.24
000612	焦作万方	0.20	0.16	2003-4-24	2003-4-25	2003-4-25	5476.19
000615	湖北金环	0.05	0.04	2003-6-16	2003-6-17	2003-6-17	704.14
000617	石油济柴	0.08	0.06	2003-10-15	2003-10-16	2003-10-16	732.02
000619	海螺型材	0.06	0.05	2003-6-9	2003-6-10	2003-6-10	1983.87
000623	吉林敖东	0.20	0.16	2003-6-26	2003-6-27	2003-6-27	4211.61
000625	长安汽车	0.08	0.06	2003-6-24	2003-6-25	2003-6-25	6790.18
000629	新钢钒	0.16	0.13	2003-6-12	2003-6-13	2003-6-13	15428.98
000630	铜都铜业	0.08	0.06	2003-4-17	2003-4-18	2003-4-18	3439.05
000633	合金投资	0.05	0.05	2003-10-23	2003-10-24	2003-10-24	926.48
000636	风华高科	0.03	0.02	2003-7-11	2003-7-14	2003-7-14	1229.41
000637	茂化实华	0.12	0.10	2003-5-29	2003-5-30	2003-5-30	3242.48
000639	金德发展	0.05	0.04	2003-4-15	2003-4-16	2003-4-16	331.6
000651	格力电器	0.32	0.26	2003-6-26	2003-6-27	2003-6-27	15831.06



续表

股票代码 Code	股票简称 Name of Stocks	每股税前红利 (元) Dividend per Share before Tax	每股税后红利 (元) Dividend per Share after Tax	股权登记日 Record Date	除息日 Ex-Date	红利发放日 Dividend Distribution Date	红利分配总金额 (万元) Total Dividend (¥10,000)
000652	泰达股份	0.03	0.00	2003-4-25	2003-4-28	2003-4-28	837.99
000655	华光陶瓷	0.05	0.05	2003-6-23	2003-6-24	2003-6-24	439.96
000657	中钨高新	0.06	0.04	2003-8-15	2003-8-18	2003-8-18	860.75
000659	珠海中富	0.10	0.08	2003-4-15	2003-4-16	2003-4-16	3450.79
000662	广西红日	0.06	0.01	2003-10-21	2003-10-22	2003-10-22	444.12
000666	经纬纺机	0.06	0.05	2003-7-17	2003-7-18	2003-7-18	2301
000667	名流置业	0.16	0.13	2003-7-17	2003-7-18	2003-7-18	3718.74
000668	武汉石油	0.07	0.06	2003-11-14	2003-11-17	2003-11-17	961.71
000676	思达高科	0.06	0.05	2003-6-11	2003-6-12	2003-6-12	1770.97
000679	大连友谊	0.10	0.08	2003-6-27	2003-6-30	2003-6-30	2160.37
000685	公用科技	0.03	0.02	2003-7-15	2003-7-16	2003-7-16	624.37
000690	宝丽华	0.15	0.12	2003-6-17	2003-6-18	2003-6-18	2729.93
000693	聚友网络	0.13	0.13	2003-5-27	2003-5-28	2003-5-28	1122.11
000700	模塑科技	0.20	0.14	2003-4-29	2003-4-30	2003-4-30	2693.56
000702	正虹科技	0.12	0.10	2003-6-20	2003-6-23	2003-6-23	1338.03
000709	唐钢股份	0.25	0.20	2003-6-18	2003-6-19	2003-6-19	35902.44
000711	天伦置业	0.03	0.02	2003-7-17	2003-7-18	2003-7-18	291.6
000712	锦龙股份	0.07	0.06	2003-8-7	2003-8-8	2003-8-8	1013.1
000715	中兴商业	0.08	0.06	2003-6-20	2003-6-23	2003-6-23	1565.6
000717	韶钢松山	0.30	0.24	2003-9-16	2003-9-17	2003-9-17	15328.77
000719	焦作鑫安	0.05	0.04	2003-7-10	2003-7-11	2003-7-11	598.16
000721	西安饮食	0.06	0.05	2003-7-9	2003-7-10	2003-7-10	647.38
000726	鲁泰 A	0.30	0.24	2003-5-19	2003-5-20	2003-5-20	5806.82
000727	华东科技	0.08	0.06	2003-5-29	2003-5-30	2003-5-30	2565.46
000729	燕京啤酒	0.12	0.10	2003-7-22	2003-7-23	2003-7-23	7566.35
000731	四川美丰	0.20	0.16	2003-5-16	2003-5-19	2003-5-19	4523.07
000739	普洛药业	0.05	0.04	2003-11-17	2003-11-18	2003-11-18	656.24
000748	湘计算机	0.10	0.08	2003-7-24	2003-7-25	2003-7-25	2487.3
000752	西藏发展	0.03	0.02	2003-8-28	2003-8-29	2003-8-29	484.52
000755	山西三维	0.13	0.10	2003-4-7	2003-4-8	2003-4-8	3200.2
000756	新华制药	0.06	0.05	2003-7-15	2003-7-16	2003-7-16	1760.27
000758	中色建设	0.10	0.08	2003-6-19	2003-6-20	2003-6-20	3522.16
000759	武汉中百	0.05	0.04	2003-6-23	2003-6-24	2003-6-24	902.86

续表

股票代码 Code	股票简称 Name of Stocks	每股税前红利 (元) Dividend per Share before Tax	每股税后红利 (元) Dividend per Share after Tax	股权登记日 Record Data	除息日 Ex-Date	红利发放日 Dividend Distribution Date	红利分配总金额 (万元) Total Dividend (¥10,000)
000767	漳泽电力	0.36	0.29	2003-6-25	2003-6-26	2003-6-26	14912.83
000768	西飞国际	0.10	0.08	2003-7-15	2003-7-16	2003-7-16	3570.16
000777	中核科技	0.08	0.06	2003-7-1	2003-7-2	2003-7-2	1236.82
000778	新兴铸管	0.50	0.40	2003-5-21	2003-5-22	2003-5-22	29121.65
000779	三毛派神	0.02	0.02	2003-9-10	2003-9-11	2003-9-11	325.77
000782	美达股份	0.07	0.06	2003-5-20	2003-5-21	2003-5-21	2223.94
000786	北新建材	0.06	0.05	2003-6-19	2003-6-20	2003-6-20	3185.73
000787	创智科技	0.05	0.04	2003-8-22	2003-8-25	2003-8-25	1118.36
000789	江西水泥	0.04	0.03	2003-7-7	2003-7-8	2003-7-8	1115.6
000790	华神集团	0.15	0.12	2003-6-6	2003-6-9	2003-6-9	1807.22
000793	燃气股份	0.10	0.08	2003-7-17	2003-7-18	2003-7-18	2590.99
000798	中水渔业	0.03	0.02	2003-8-7	2003-8-8	2003-8-8	718.66
000800	一汽轿车	0.20	0.16	2003-7-15	2003-7-16	2003-7-16	30596.07
000805	炎黄物流	0.10	0.08	2003-6-19	2003-6-20	2003-6-20	543.47
000807	云铝股份	0.30	0.24	2003-7-15	2003-7-16	2003-7-16	10158.23
000811	烟台冰轮	0.20	0.16	2003-10-16	2003-10-17	2003-10-17	2509.94
000812	陕西金叶	0.10	0.08	2003-6-16	2003-6-17	2003-6-17	2020.09
000815	美利纸业	0.04	0.03	2003-6-18	2003-6-19	2003-6-19	476.57
000817	辽河油田	0.20	0.16	2003-6-17	2003-6-18	2003-6-18	21230.91
000819	岳阳兴长	0.05	0.04	2003-5-20	2003-5-21	2003-5-21	774.5
000821	京山轻机	0.10	0.08	2003-6-19	2003-6-20	2003-6-20	3150.43
000822	山东海化	0.10	0.08	2003-6-20	2003-6-23	2003-6-23	4295.9
000823	超声电子	0.03	0.02	2003-6-5	2003-6-6	2003-6-6	996.82
000825	太钢不锈	0.05	0.01	2003-8-21	2003-8-22	2003-8-22	3573.94
000831	关铝股份	0.09	0.07	2003-4-24	2003-4-25	2003-4-25	3005.99
000837	秦川发展	0.02	0.01	2003-5-26	2003-5-27	2003-5-27	373.59
000839	中信国安	0.10	0.08	2003-7-7	2003-7-8	2003-7-8	6127.47
000850	华茂股份	0.15	0.12	2003-4-22	2003-4-23	2003-4-23	4905.59
000852	江钻股份	0.10	0.06	2003-7-24	2003-7-25	2003-7-25	2544.37
000860	顺鑫农业	0.15	0.12	2003-6-2	2003-6-3	2003-6-3	4290.38
000869	张裕 A	0.20	0.16	2003-6-5	2003-6-6	2003-6-6	3314.67
000875	吉电股份	0.13	0.10	2003-9-24	2003-9-25	2003-9-25	6692.99
000877	天山股份	0.10	0.08	2003-6-24	2003-6-25	2003-6-25	1579.83



续表

股票代码 Code	股票简称 Name of Stocks	每股税前红利 (元) Dividend per Share before Tax	每股税后红利 (元) Dividend per Share after Tax	股权登记日 Record Date	除息日 Ex-Date	红利发放日 Dividend Distribution Date	红利分配总金额 (万元) Total Dividend (¥10,000)
000878	云南铜业	0.05	0.04	2003-6-25	2003-6-26	2003-6-26	3714.89
000887	飞彩股份	0.05	0.04	2003-8-6	2003-8-7	2003-8-7	1414.65
000888	峨眉山 A	0.20	0.16	2003-4-22	2003-4-23	2003-4-23	2214.21
000890	法尔胜	0.10	0.08	2003-8-15	2003-8-18	2003-8-18	2586.15
000895	双汇发展	0.50	0.40	2003-4-24	2003-4-25	2003-4-25	15941.87
000897	津滨发展	0.12	0.10	2003-7-9	2003-7-10	2003-7-10	5099.68
000898	鞍钢新轧	0.10	0.08	2003-6-10	2003-6-11	2003-6-11	19251.03
000899	赣能股份	0.10	0.08	2003-6-11	2003-6-12	2003-6-12	5129.65
000900	现代投资	0.10	0.08	2003-5-19	2003-5-20	2003-5-20	3577.94
000903	云内动力	0.35	0.28	2003-4-28	2003-4-29	2003-4-29	6607.4
000905	厦门路桥	0.50	0.40	2003-6-5	2003-6-6	2003-6-6	13804.22
000906	南方建材	0.02	0.02	2003-5-20	2003-5-21	2003-5-21	448.49
000911	南宁糖业	0.20	0.16	2003-10-16	2003-10-17	2003-10-17	4569.09
000912	泸天化	0.20	0.16	2003-5-26	2003-5-27	2003-5-27	8408.73
000913	钱江摩托	0.10	0.08	2003-6-10	2003-6-11	2003-6-11	4269.66
000916	华北高速	0.15	0.12	2003-6-12	2003-6-13	2003-6-13	15347.96
000917	电广传媒	0.10	0.08	2003-6-26	2003-6-27	2003-6-27	2355.88
000919	金陵药业	0.22	0.17	2003-8-14	2003-8-15	2003-8-15	5709.2
000920	南方汇通	0.42	0.34	2003-3-24	2003-3-25	2003-3-25	7462.39
000932	华菱管线	0.10	0.08	2003-5-21	2003-5-22	2003-5-22	16772.63
000933	神火股份	0.40	0.32	2003-5-29	2003-5-30	2003-5-30	9414.89
000933	神火股份	0.28	0.22	2003-12-10	2003-12-11	2003-12-11	6586.04
000935	四川双马	0.06	0.05	2003-8-18	2003-8-19	2003-8-19	1791.59
000936	华西村	0.10	0.08	2003-6-6	2003-6-9	2003-6-9	1598.56
000937	金牛能源	0.40	0.32	2003-6-5	2003-6-6	2003-6-6	16339.25
000939	凯迪电力	0.10	0.08	2003-10-22	2003-10-23	2003-10-23	1963.35
000948	南天信息	0.20	0.16	2003-5-19	2003-5-20	2003-5-20	2640.85
000949	新乡化纤	0.05	0.04	2003-6-18	2003-6-19	2003-6-19	2277.33
000953	河池化工	0.06	0.05	2003-5-26	2003-5-27	2003-5-27	1087.27
000956	中原油气	0.10	0.08	2003-6-2	2003-6-3	2003-6-3	7778.11

续表

股票代码 Code	股票简称 Name of Stocks	每股税前红利 (元) Dividend per Share before Tax	每股税后红利 (元) Dividend per Share after Tax	股权登记日 Record Data	除息日 Ex-Date	红利发放日 Dividend Distribution Date	红利分配总金额 (万元) Total Dividend (¥10,000)
000958	东方热电	0.10	0.06	2003-6-18	2003-6-19	2003-6-19	1933.01
000959	首钢股份	0.23	0.18	2003-5-29	2003-5-30	2003-5-30	51557.84
000960	锡业股份	0.01	0.01	2003-6-12	2003-6-13	2003-6-13	398.57
000961	大连金牛	0.03	0.02	2003-6-11	2003-6-12	2003-6-12	823.91
000963	华东医药	0.07	0.06	2003-8-14	2003-8-15	2003-8-15	2495.82
000966	长源电力	0.07	0.06	2003-6-26	2003-6-27	2003-6-27	2441.6
000967	上风高科	0.06	0.05	2003-8-25	2003-8-26	2003-8-26	769.21
000968	神州股份	0.01	0.01	2003-6-10	2003-6-11	2003-6-11	366.53
000969	安泰科技	0.16	0.13	2003-6-9	2003-6-10	2003-6-10	3623.92
000970	中科三环	0.10	0.08	2003-4-29	2003-4-30	2003-4-30	2162.82
000971	湖北迈亚	0.13	0.10	2003-8-25	2003-8-26	2003-8-26	2134.94
000972	新中基	0.10	0.08	2003-5-20	2003-5-21	2003-5-21	1156.61
000973	佛塑股份	0.21	0.17	2003-5-19	2003-5-20	2003-5-20	7446.34
000975	科学城	0.15	0.12	2003-6-26	2003-6-27	2003-6-27	4156.18
000976	春晖股份	0.25	0.20	2003-5-20	2003-5-21	2003-5-21	9619.09
000977	浪潮信息	0.10	0.08	2003-6-17	2003-6-18	2003-6-18	2021.72
000978	桂林旅游	0.21	0.17	2003-5-22	2003-5-23	2003-5-23	3465.99
000981	兰光科技	0.10	0.08	2003-7-4	2003-7-7	2003-7-7	1511.81
000982	圣雪绒	0.10	0.08	2003-6-27	2003-6-30	2003-6-30	680.53
000983	西山煤电	0.10	0.08	2003-6-6	2003-6-9	2003-6-9	7565.6
000985	大庆华科	0.06	0.05	2003-6-23	2003-6-24	2003-6-24	654.37
000987	广州友谊	0.10	0.08	2003-5-22	2003-5-23	2003-5-23	2217.77
000988	华工科技	0.13	0.08	2003-4-4	2003-4-7	2003-4-7	1358.2
000989	九芝堂	0.33	0.26	2003-5-22	2003-5-23	2003-5-23	5182.76
000990	诚志股份	0.06	0.05	2003-4-23	2003-4-24	2003-4-24	993.77
000993	闽东电力	0.06	0.05	2003-8-25	2003-8-26	2003-8-26	1687.68
000997	新大陆	0.30	0.24	2003-7-10	2003-7-11	2003-7-11	3296.05
000998	隆平高科	0.05	0.04	2003-8-8	2003-8-11	2003-8-11	471.72
000999	三九医药	0.09	0.07	2003-6-10	2003-6-11	2003-6-11	6658.31
001896	豫能控股	0.07	0.06	2003-6-5	2003-6-6	2003-6-6	2900.18



续表

股票代码 Code	股票简称 Name of Stocks	每股税前红利 (元) Dividend per Share before Tax	每股税后红利 (元) Dividend per Share after Tax	股权登记日 Record Date	除息日 Ex-Date	红利发放日 Dividend Distribution Date	红利分配总金额 (万元) Total Dividend (¥10,000)
001896	豫能控股	0.07	0.06	2003-12-8	2003-12-9	2003-12-9	2900.46
200002	万科 B	0.20	0.20	2003-5-22	2003-5-23	2003-5-28	2295.1
200012	南玻 B	0.15	0.15	2003-6-17	2003-6-18	2003-6-23	4228.29
200429	粤高速 B	0.10	0.10	2003-6-12	2003-6-13	2003-6-18	2857.75
200488	晨鸣 B	0.05	0.05	2003-5-20	2003-5-21	2003-5-26	972.96
200539	粤电力 B	0.23	0.23	2003-5-29	2003-5-31	2003-6-5	14397.23
200726	鲁泰 B	0.30	0.30	2003-5-19	2003-5-21	2003-5-23	3822.81
200771	杭汽轮 B	0.10	0.10	2003-6-17	2003-6-18	2003-6-23	754.01
200869	张裕 B	0.20	0.20	2003-6-5	2003-6-6	2003-6-11	1658.81
200022	深赤湾 B	0.29	0.29	2003-7-23	2003-7-24	2003-7-29	2889.15
200024	招商局 B	0.12	0.12	2003-6-23	2003-6-24	2003-6-27	2131.81
200037	深南电 B	0.42	0.42	2003-7-7	2003-7-8	2003-7-11	9492.54
200053	深基地 B	0.13	0.13	2003-7-17	2003-7-18	2003-7-23	1428.99
200055	方大 B	0.07	0.07	2003-7-3	2003-7-4	2003-7-9	958.98
200513	丽珠 B	0.10	0.10	2003-6-25	2003-6-26	2003-7-2	1152.97
200530	大冷 B	0.10	0.10	2003-6-30	2003-7-1	2003-7-4	1083.58
200541	粤照明 B	0.42	0.42	2003-6-20	2003-6-23	2003-6-26	3265.79
200550	江铃 B	0.10	0.10	2003-9-24	2003-9-25	2003-9-30	3242.53
200581	苏威孚 B	0.20	0.20	2003-7-31	2003-8-1	2003-8-6	1666.51
200596	古井贡 B	0.10	0.10	2003-7-2	2003-7-3	2003-7-8	565.34
200625	长安 B	0.08	0.08	2003-6-24	2003-6-25	2003-6-30	2639.02
200706	瓦轴 B	0.03	0.03	2003-8-11	2003-8-12	2003-8-15	367.58
200770	武锅 B	0.04	0.04	2003-7-4	2003-7-7	2003-7-10	412.23
200986	粤华包 B	0.11	0.11	2003-6-19	2003-6-20	2003-6-25	1549.51

注：红利分配总金额指上市公司分配给股东的红利总金额，它等于每股红利乘以总股本。

## 4-11a 2003 年沪市上市公司送股一览表

## Summary for Bonus Share of Listed Companies in Shanghai in 2003

股票代码 Code	股票简称 Name of Stocks	每 10 股送股或转赠股数 (股) Bonus Shares per 10 Shares	股权登记日 Record Data	除权日 Ex-Date	红股上市日 Listed Date of Bonus Share	红股分配总数 (万股) Total Bonus Shares (10,000)
600005	武钢股份	2	2003-6-6	2003-6-9	2003-6-10	41,809.60
600009	上海机场	3	2003-12-25	2003-12-26	2003-12-29	42,733.16
600016	民生银行	3	2003-4-11	2003-4-14	2003-4-15	77,601.64
600018	上港集箱	10	2003-4-9	2003-4-10	2003-4-11	90,220.00
600033	福建高速	2	2003-4-29	2003-4-30	2003-5-12	13,700.00
600056	中技贸易	6	2003-6-9	2003-6-10	2003-6-11	7,821.00
600057	夏新电子	2	2003-5-30	2003-6-2	2003-6-3	7,164.00
600058	五矿发展	3	2003-6-12	2003-6-13	2003-6-16	12,722.66
600072	江南重工	1	2003-7-4	2003-7-7	2003-7-8	3,294.97
600078	澄星股份	10	2003-10-20	2003-10-21	2003-10-22	19,994.50
600079	人福科技	4	2003-5-29	2003-5-30	2003-6-2	5,809.44
600087	南京水运	9.9602	2003-10-20	2003-10-21	2003-10-22	23,932.30
600093	禾嘉股份	5	2003-4-29	2003-4-30	2003-5-12	9,562.50
600118	中国卫星	2	2003-7-21	2003-7-22	2003-7-23	3,790.08
600120	浙江东方	6	2003-6-13	2003-6-16	2003-6-17	18,955.25
600131	岷江水电	7	2003-6-5	2003-6-6	2003-6-9	20,758.09
600132	重庆啤酒	5	2003-4-16	2003-4-17	2003-4-18	8,543.60
600166	福田汽车	5	2003-10-20	2003-10-21	2003-10-22	15,223.30
600176	中国化建	6	2003-11-4	2003-11-5	2003-11-6	13,356.00
600200	江苏吴中	5	2003-10-27	2003-11-28	2003-10-29	13,860.00
600209	罗顿发展	7	2003-7-17	2003-7-18	2003-7-21	18,076.93
600220	江苏阳光	2	2003-7-4	2003-7-7	2003-7-8	6,583.52
600225	天香集团	1	2003-7-7	2003-7-8	2003-7-9	2,010.00
600231	凌钢股份	3	2003-4-16	2003-4-17	2003-4-18	12,090.00
600235	民丰特纸	4	2003-4-11	2003-4-14	2003-4-15	7,080.00
600237	铜峰电子	10	2003-5-30	2003-6-2	2003-6-3	10,000.00
600247	物华股份	2	2003-8-13	2003-8-14	2003-8-15	2,200.00
600250	南纺股份	5	2003-6-11	2003-6-12	2003-6-13	6,633.14
600252	中恒集团	2	2003-8-20	2003-8-21	2003-8-22	2,787.79
600270	外运发展	5	2003-7-22	2003-7-23	2003-7-24	18,292.56
600275	武昌鱼	4	2003-7-2	2003-7-3	2003-7-4	12,718.21





续表

股票代码 Code	股票简称 Name of Stocks	每 10 股送股或转赠股数 (股) Bonus Shares per 10 Shares	股权登记日 Record Date	除权日 Ex-Date	红股上市日 Listed Date of Bonus Share	红股分配总数 (万股) Total Bonus Shares (10,000)
600290	苏福马	4	2003-5-22	2003-5-23	2003-5-26	4,980.00
600295	鄂尔多斯	10	2003-6-12	2003-6-13	2003-6-16	30,600.00
600308	华泰股份	3	2003-5-27	2003-5-28	2003-5-29	6,929.04
600312	平高电气	7	2003-5-29	2003-5-30	2003-6-2	12,845.00
600328	兰太实业	3	2003-5-21	2003-5-22	2003-5-23	5,179.59
600355	精伦电子	10	2003-5-14	2003-5-15	2003-5-16	12,302.23
600367	红星发展	4	2003-6-9	2003-6-10	2003-6-11	5,200.00
600371	华冠科技	5.5	2003-5-27	2003-5-28	2003-5-29	5,500.00
600380	健康元	5	2003-11-14	2003-11-17	2003-11-18	20,331.00
600488	天药股份	3	2003-4-16	2003-4-17	2003-4-18	5,811.35
600499	科达机电	8	2003-6-12	2003-6-13	2003-6-16	4,424.00
600505	西昌电力	8	2003-7-4	2003-7-7	2003-7-8	13,200.00
600509	天富热电	5	2003-6-25	2003-6-26	2003-6-27	8,454.25
600515	第一投资	5.8	2003-6-13	2003-6-16	2003-6-17	8,941.28
600519	贵州茅台	1	2003-7-11	2003-7-14	2003-7-15	2,750.00
600520	三佳模具	8	2003-6-13	2003-6-16	2003-6-17	5,024.00
600529	山东药玻	5	2003-5-21	2003-5-22	2003-5-23	4,120.37
600531	豫光金铅	8	2003-11-4	2003-11-5	2003-11-6	10,145.30
600535	天士力	5	2003-6-2	2003-6-3	2003-6-4	9,500.00
600536	中软股份	2	2003-5-29	2003-5-30	2003-6-2	1,683.46
600556	北生药业	4	2003-5-21	2003-5-22	2003-5-23	3,600.00
600577	精达股份	8	2003-10-17	2003-10-20	2003-10-21	4,800.00
600580	卧龙科技	6	2003-4-3	2003-4-4	2003-4-7	6,546.26
600581	八一钢铁	2	2003-5-26	2003-5-27	2003-5-28	8,188.56
600582	天地科技	3	2003-5-26	2003-5-27	2003-5-28	2,250.00
600583	海油工程	1	2003-10-14	2003-10-15	2003-10-16	2,500.00
600586	金晶科技	3	2003-6-18	2003-6-19	2003-6-20	2,905.50
600587	新华医疗	4	2003-6-27	2003-6-30	2003-7-1	2,452.00
600588	用友软件	2	2003-7-3	2003-7-4	2003-7-7	2,000.00
600595	中孚实业	3	2003-5-27	2003-5-28	2003-5-29	4,058.48
600620	天宸股份	2	2003-6-23	2003-6-23	2003-6-25	5,335.49
600640	联通国脉	1	2003-6-12	2003-6-13	2003-6-16	3,648.83
600652	爱使股份	3	2003-2-26	2003-2-27	2003-2-28	8,988.75
600656	华源制药	4	2003-4-25	2003-4-28	2003-4-29	3,728.74
600657	青鸟天桥	7	2003-7-3	2003-7-4	2003-7-7	12,535.45

续表

股票代码 Code	股票简称 Name of Stocks	每 10 股送股或转赠股数 (股) Bonus Shares per 10 Shares	股权登记日 Record Date	除权日 Ex-Date	红股上市日 Listed Date of Bonus Share	红股分配总数 (万股) Total Bonus Shares (10,000)
600664	哈药集团	5	2003-7-16	2003-7-17	2003-7-18	31,846.29
600692	亚通股份	2	2003-6-6	2003-6-9	2003-6-10	2,780.78
600696	利嘉股份	3	2003-10-21	2003-10-22	2003-10-23	7,859.21
600699	辽源得亨	0.167	2003-6-9	2003-6-10	2003-6-11	300.26
600710	常林股份	10	2003-4-14	2003-4-15	2003-4-16	16,500.00
600712	南宁百货	6	2003-10-22	2003-10-23	2003-10-24	5,425.20
600714	山川股份	4	2003-6-13	2003-6-16	2003-6-17	4,312.50
600737	新疆屯河	4	2003-7-11	2003-7-14	2003-7-15	23,017.26
600747	大显股份	2	2003-11-14	2003-11-17	2003-11-18	9,815.58
600761	安徽合力	5	2003-6-24	2003-6-25	2003-6-26	10,231.82
600764	三星石化	8	2003-8-13	2003-8-14	2003-8-15	14,654.53
600768	宁波富邦	2	2003-9-26	2003-9-29	2003-9-30	1,857.60
600772	石油龙昌	2	2003-6-11	2003-6-12	2003-6-13	4,792.32
600774	汉商集团	1	2003-5-27	2003-5-28	2003-5-29	991.91
600780	通宝能源	10	2003-5-30	2003-6-2	2003-6-3	29,098.03
600791	天创置业	3	2003-3-28	2003-3-31	2003-4-1	2,970.00
600792	马龙产业	5	2003-4-14	2003-4-15	2003-4-16	2,550.00
600830	大红鹰	5	2003-10-20	2003-10-21	2003-10-22	8,757.34
600831	广电网络	1	2003-6-23	2003-6-23	2003-6-25	1,112.88
600832	东方明珠	4	2003-7-3	2003-7-4	2003-7-7	27,521.15
600834	申通地铁	1	2003-7-25	2003-7-28	2003-7-29	3,945.31
600835	上海电气	2	2003-6-20	2003-6-23	2003-6-24	9,334.54
600837	都市股份	10	2003-6-25	2003-6-26	2003-6-27	7,829.39
600843	上工股份	1.5	2003-6-2	2003-6-3	2003-6-4	2,324.50
600849	上海医药	5	2003-6-18	2003-6-19	2003-6-20	15,810.36
600863	内蒙华电	10	2003-4-25	2003-4-28	2003-4-29	99,061.00
600868	梅雁股份	0.4	2003-4-18	2003-4-21	2003-4-22	4,454.28
600879	火箭股份	5	2003-6-18	2003-6-19	2003-6-20	11,716.66
600887	伊利股份	10	2003-7-9	2003-7-10	2003-7-11	19,563.25
600895	张江高科	3	2003-5-21	2003-5-22	2003-5-23	28,053.90
900924	上工 B	1.5	2003-6-5	2003-6-3	2003-6-9	1,462.50
900925	电气 B	2	2003-6-25	2003-6-23	2003-6-27	2,502.72
900936	鄂绒 B	10	2003-6-17	2003-6-13	2003-6-19	21,000.00

注：红股分配总数指上市公司当年送股或转赠的总股数。



## 4-11b 2003 年深市上市公司送股一览表

### Summary for Bonus Share of Listed Companies in Shenzhen in 2003

股票代码 Code	股票简称 Name of Stocks	每 10 股送股或转赠股数(股) Bonus Shares per 10 Shares	股权登记日 Record Date	除权日 Ex-Date	红股上市日 Listed Date of Bonus Share	红股分配总数(万股) Total Bonus Shares (10,000)
000002	万科 A	10	2003-5-22	2003-5-23	2003-5-23	55,514.48
000032	深桑达 A	3	2003-6-12	2003-6-13	2003-6-13	4,478.16
000061	农产品	8	2003-9-15	2003-9-16	2003-9-16	17,229.49
000063	中兴通讯	2	2003-5-22	2003-5-23	2003-5-23	11,121.60
000069	华侨城 A	8	2003-4-25	2003-4-28	2003-4-28	35,769.60
000069	华侨城 A	3	2003-10-9	2003-10-10	2003-10-10	24,144.48
000096	广聚能源	6	2003-11-19	2003-11-20	2003-11-20	19,800
000153	丰原药业	10	2003-10-30	2003-10-31	2003-10-31	6,500.23
000402	金融街	10	2003-4-15	2003-4-16	2003-4-16	14,735.64
000416	健特生物	2.5	2003-4-21	2003-4-22	2003-4-22	6,280.77
000417	合肥百货	2	2003-7-16	2003-7-17	2003-7-17	2,628.33
000425	徐工科技	1	2003-6-16	2003-6-17	2003-6-17	4,955.34
000488	晨鸣纸业	8	2003-5-20	2003-5-21	2003-5-21	23,380.57
000510	金路集团	3	2003-6-4	2003-6-5	2003-6-5	14,058.05
000515	渝钛白	2	2003-7-9	2003-7-10	2003-7-10	3,120.12
000517	甬成功	6	2003-5-27	2003-5-28	2003-5-28	8,749.03
000518	四环生物	10	2003-8-25	2003-8-26	2003-8-26	51,477.81
000549	湘火炬 A	5	2003-4-30	2003-5-12	2003-5-12	31,209.55
000568	泸州老窖	6	2003-7-9	2003-7-10	2003-7-10	31,552.49
000598	蓝星清洗	2	2003-7-10	2003-7-11	2003-7-11	3,877.83
000599	青岛双星	2	2003-8-18	2003-8-19	2003-8-19	3,751.32
000612	焦作万方	6	2003-4-24	2003-4-25	2003-4-25	18,006.60
000626	如意集团	5	2003-9-25	2003-9-26	2003-9-26	6,750
000633	合金投资	2	2003-10-23	2003-10-24	2003-10-24	6,418.44
000652	泰达股份	8	2003-4-25	2003-4-28	2003-4-28	36,033.55
000655	华光陶瓷	6	2003-6-23	2003-6-24	2003-6-24	9,722.04
000662	广西红日	4	2003-10-21	2003-10-22	2003-10-22	4,285.50
000693	聚友网络	5	2003-5-27	2003-5-28	2003-5-28	6,423.13
000700	模塑科技	10	2003-4-29	2003-4-30	2003-4-30	15,452.18
000709	唐钢股份	3	2003-6-18	2003-6-19	2003-6-19	45,114.90
000717	韶钢松山	5	2003-9-16	2003-9-17	2003-9-17	27,940

续表

股票代码 Code	股票简称 Name of Stocks	每 10 股送股或转赠股数(股) Bonus Shares per 10 Shares	股权登记日 Record Date	除权日 Ex-Date	红股上市日 Listed Date of Bonus Share	红股分配总数(万股) Total Bonus Shares (10,000)
000721	西安饮食	5	2003-7-9	2003-7-10	2003-7-10	5,720.76
000725	京东方 A	2	2003-6-9	2003-6-10	2003-6-10	8,001.08
000726	鲁泰 A	2	2003-5-19	2003-5-20	2003-5-20	4,336.54
000732	福建三农	3	2003-6-3	2003-6-4	2003-6-4	4,580.06
000767	漳泽电力	3	2003-6-25	2003-6-26	2003-6-26	13,050
000792	盐湖钾肥	10	2003-5-16	2003-5-19	2003-5-19	25,585
000811	烟台冰轮	3	2003-10-16	2003-10-17	2003-10-17	4,047.15
000825	太钢不锈	2	2003-8-21	2003-8-22	2003-8-22	21,523.40
000850	华茂股份	3	2003-4-22	2003-4-23	2003-4-23	10,512.00
000852	江钻股份	1	2003-7-24	2003-7-25	2003-7-25	2,800
000858	五粮液	2	2003-4-15	2003-4-16	2003-4-16	22,595.04
000859	国风塑业	6	2003-6-9	2003-6-10	2003-6-10	15,768.00
000869	张裕 A	2	2003-6-5	2003-6-6	2003-6-6	3,440
000883	三环股份	1	2003-5-23	2003-5-26	2003-5-26	2,594.43
000901	航天科技	4	2003-6-6	2003-6-9	2003-6-9	6,336.00
000912	泸天化	3	2003-5-26	2003-5-27	2003-5-27	13,500
000922	阿继电器	7	2003-8-22	2003-8-25	2003-8-25	12,288.50
000929	兰州黄河	4	2003-5-21	2003-5-22	2003-5-22	4,713.60
000953	河池化工	5	2003-5-26	2003-5-27	2003-5-27	9,801.98
000958	东方热电	5	2003-6-18	2003-6-19	2003-6-19	11,457.50
000988	华工科技	10	2003-4-4	2003-4-7	2003-4-7	11,500
000995	皇台酒业	1	2003-5-19	2003-5-20	2003-5-20	1,400
000999	三九医药	3	2003-6-10	2003-6-11	2003-6-11	22,590
200002	万 科 B	10	2003-5-22	2003-5-23	2003-5-28	12,175.51
200160	帝 贤 B	2	2003-8-20	2003-8-21	2003-8-26	7,310.00
200168	雷 伊 B	5	2003-7-10	2003-7-11	2003-7-16	8,850.00
200488	晨 鸣 B	8	2003-5-20	2003-5-21	2003-5-26	16,518.44
200512	闽灿坤 B	3	2003-6-10	2003-6-11	2003-6-16	20,292.19
200725	京东方 B	2	2003-6-9	2003-6-10	2003-6-13	2,990.00
200726	鲁 泰 B	2	2003-5-19	2003-5-20	2003-5-23	2,704.00
200869	张 裕 B	2	2003-6-5	2003-6-6	2003-6-11	1,760.00

注：红股分配总数指上市公司当年送股或转赠的总股数。



## 4-12a 2003 年沪市上市公司配股一览表

### Summary for Rights Issuing of Listed Companies in Shanghai in 2003

股票代码 Code	股票简称 Name of Stocks	股权登记日 Record Data	配股认购截止日 Purchase Date	可认购数量(万股) Rights Issuing (10,000)	实际认购数量(万股) Actual Purchase (10,000)	未认购数量(万股) Non- Purchase (10,000)	认购率% Purchase Ratio
600038	哈飞股份	2003-9-8	2003-9-22	1,800.00	1,626.22	173.78	90.35
600078	澄星股份	2003-4-14	2003-4-28	1,988.30	1,771.43	216.88	89.09
600125	铁龙股份	2003-8-6	2003-8-20	2,723.28	1,974.29	748.99	72.5
600166	福田汽车	2003-3-10	2003-3-24	2,400.00	2,087.07	312.93	86.96
600171	上海贝岭	2003-7-31	2003-8-14	4,678.60	3,884.31	794.28	83.02
600215	长春经开	2003-6-2	2003-6-16	4,960.80	3,857.75	1,103.05	77.76
600269	赣粤高速	2002-12-11	2002-12-25	3,600.00	2,146.21	1,453.79	59.62
600601	方正科技	2003-7-8	2003-7-22	11,197.44	10,662.69	534.75	95.22
600608	上海科技	2003-9-12	2003-9-26	2,796.23	1,344.94	1,451.29	48.1
600668	尖峰集团	2003-1-20	2003-2-12	4,345.14	3,218.81	1,126.33	74.08
600697	欧亚集团	2003-5-13	2003-5-27	1,947.37	1,374.77	572.6	70.6
600731	湖南海利	2003-5-26	2003-6-9	2,239.29	1,648.40	590.89	73.61
600739	辽宁成大	2003-10-27	2003-11-10	2,934.36	1,783.08	1,151.28	60.77
600881	亚泰集团	2003-6-16	2003-6-30	8,265.47	5,713.44	2,552.03	69.12

注：①认购率=实际认购数量/可认购数量\*100。②本表仅统计网上配股部分。

## 4-12b 2003 年深市上市公司配股一览表

### Summary for Rights Issuing of Listed Companies in Shenzhen in 2003

股票代码 Code	股票简称 Name of Stocks	股权登记日 Record Data	配股认购截止日 Purchase Date	可认购数量(万股) Rights Issuing (10,000)	实际认购数量(万股) Actual Purchase (10,000)	未认购数量(万股) Non- Purchase (10,000)	认购率% Purchase Ratio
000024	招商局A	2003-11-11	2003-11-25	3,928.96	2,864.40	1,064.56	72.90
000061	农产品	2003-3-28	2003-4-11	3,051.09	2,685.33	365.76	88.01
000099	中信海直	2003-12-4	2003-12-18	2,160.00	1,656.55	503.45	76.69
000158	常山股份	2003-8-15	2003-8-29	3,000.00	1,890.48	1,109.52	63.02
000659	珠海中富	2003-6-27	2003-7-11	5,139.22	3,447.24	1,691.98	67.08
000690	宝丽华	2003-10-13	2003-10-27	1,755.00	963.82	791.18	54.92
000755	山西三维	2003-6-6	2003-6-20	3,334.00	2,345.44	988.56	70.35
000793	燃气股份	2003-9-26	2003-10-17	4,862.16	3,629.73	1,232.43	74.65
000811	烟台冰轮	2003-4-18	2003-5-13	1,123.20	832.33	290.87	74.10
000920	南方汇通	2003-6-20	2003-7-4	2,100.00	564.62	1,535.38	26.89
000956	中原油气	2003-8-21	2003-9-4	5,865.00	4,371.36	1,493.64	74.53

注：认购率=实际认购数量/可认购数量\*100

## 4-13 2001-2003 年各年基金发放现金红利情况

### Dividend Distribution of Securities Investment Funds ( 2001-2003 )

年份 Year	上海 Shanghai		深圳 Shenzhen	
	2002	2003	2002	2003
分红基金只数 (只) Number of Securities Investment Funds of Dividend Distribution	12	1	11	0
分红基金面值 (亿元) Par Value of Securities Investment Funds of Dividend Distribution (¥100Mil.)	260.00	60.00	218.00	0.00
基金分红总金额 (亿元) Total Dividend Distribution (¥100Mil.)	16.41	1.20	8.81	0.00
平均每份基金分红 (元) Average Dividend Distribution per Share	0.06	0.02	0.04	0.00

注：①基金分红总金额=每份基金红利\*权益登记日总份数。②按权益登记日统计。

## 4-14 2003 年基金分红一览表

### Summary for Dividend Distribution of Securities Investment Funds in 2003

基金代码 Code	基金简称 Name of Securities Investment Funds	每份基金分红 (元) Dividend Distribution per hare	权益登记日 Record Data	权益发放日 Dividend Distribution Date	分红总金额 (万元) Total Dividend (¥10,000)
500058	基金银丰	0.02	2003-6-23	2003-6-30	6,000.00
500058	基金银丰	0.02	2003-12-19	2003-12-26	6,000.00

注：分红总金额指基金派发的红利总金额。

## 4-15 2001-2003 年各年债券还本付息情况

### Repayment of Principal and Interest of Bonds ( 2001-2003 )

年份 Year	上海 Shanghai		深圳 Shenzhen	
	2002	2003	2002	2003
一、债券还本付息只数 (只) Number of Repayment Principal and Interest	22	38	16	25
国债 T-Bonds	12	18	10	16
企业债券 Enterprise Bonds	9	17	3	4
可转换债券 Convertible Bonds	1	3	3	5
二、债券还本付息金额 (万元) Repayment Principal and Interest (¥10,000)	787,322.83	2,152,042.77	30,213.23	61,546.19
国债 T-Bonds	664,632.65	1,706,715.82	1,483.40	14,551.07
企业债券 Enterprise Bonds	122,108.67	443,632.12	26,082.68	35,264.12
可转换债券 Convertible Bonds	581.51	1,694.82	2,647.15	11,731.00



## 4-16a 2003 年沪市债券兑付兑息一览表

### Summary for Repayment of Principal and Interest of Bonds in Shanghai in 2003

债券代码 Code	债券简称 Name of Bonds	债券种类 Category	每百元兑付(兑息)金额(元) Repayment per 100 yuan	债权登记日 Record Date	兑付(兑息)日 Repayment Date	兑付(兑息)总金额 Total Repayment (¥10,000)
696	96 国债(6)	国债	11.83	2003-6-12	2003-6-16	54,358.68
896	96 国债(8)	国债	108.56	2003-10-28	2003-11-3	843,975.62
9704	97 国债(4)	国债	9.78	2003-9-3	2003-9-5	45,501.44
9905	99 记账(五期)	国债	3.28	2003-8-18	2003-8-20	17,914.54
9908	99 记账(八期)	国债	3.3	2003-9-19	2003-9-23	65,912.11
10004	00 记账(四期)	国债	2.6	2003-5-21	2003-5-23	36,281.93
10010	00 记账(十期)	国债	2.36	2003-11-12	2003-11-14	28,320.00
10103	01 记账(三期)	国债	3.27	2003-4-22	2003-4-24	39,171.33
10107	01 记账(七期)	国债	2.13	2003-1-27	2003-1-29	51,106.36
10107	01 记账(七期)	国债	2.13	2003-7-29	2003-7-31	51,106.36
10110	01 记账(十期)	国债	2.95	2003-9-23	2003-9-25	59,000.00
10112	01 记账(十二期)	国债	3.05	2003-10-28	2003-10-30	60,952.57
10115	01 记账(十五期)	国债	3	2003-12-16	2003-12-18	59,927.64
10203	02 记账(三期)	国债	2.54	2003-4-16	2003-4-18	50,733.43
10210	02 记账(十期)	国债	2.39	2003-8-14	2003-8-18	47,747.04
10213	02 记账(十三期)	国债	1.3	2003-3-18	2003-3-20	31,024.09
10213	02 记账(十三期)	国债	1.3	2003-9-18	2003-9-22	31,089.50
10214	02 记账(十四期)	国债	2.65	2003-10-22	2003-10-24	59,313.44
10215	02 记账(十五期)	国债	2.93	2003-12-4	2003-12-8	34,044.29
10303	03 国债(3)	国债	1.7	2003-10-15	2003-10-17	39,235.45
100009	机场转债	可转债	0.8	2003-2-24	2003-2-28	579.07
100087	水运转债	可转债	0.9	2003-8-12	2003-8-19	288
100220	阳光转债	可转债	1	2003-4-18	2003-4-25	827.75
120001	99 宝钢债	企业债	4	2003-8-7	2003-8-11	7,956.00
120101	01 中移动	企业债	3.73	2003-6-16	2003-6-18	8,579.93
120102	01 三峡债	企业债	5.21	2003-11-6	2003-11-10	9,953.48
120201	02 三峡债	企业债	4.76	2003-9-18	2003-9-22	20,805.96
120202	02 中移(5)	企业债	3.5	2003-10-24	2003-10-28	5,206.25
120203	02 中移(15)	企业债	4.5	2003-10-24	2003-10-28	17,364.83
120204	02 苏交通	企业债	4.51	2003-12-10	2003-12-12	4,250.68
120205	02 渝城投	企业债	4.32	2003-12-5	2003-12-9	3,801.60
120207	02 武钢(7)	企业债	4.02	2003-11-3	2003-11-5	3,520.80
120288	02 金茂债	企业债	4.22	2003-4-24	2003-4-28	1,118.30
129803	97 中铁(5)	企业债	143	2003-6-2	2003-6-10	159,134.98
129805	98 三峡(8)	企业债	6.2	2003-1-16	2003-1-20	4,420.29
129806	98 中铁(1)	企业债	134.75	2003-12-16	2003-12-24	178,072.13
129902	98 中铁(3)	企业债	4.5	2003-10-9	2003-10-13	6,945.30
129903	99 三峡债	企业债	3.73	2003-7-23	2003-7-25	5,509.21
129904	98 中信(7)	企业债	5.48	2003-6-12	2003-6-16	2,641.91
129905	98 石油债	企业债	4.5	2003-9-4	2003-9-8	4,350.49

## 4-16b 2003 年深市债券兑付兑息一览表

Summary for Repayment of Principal and Interest of Bonds  
in Shenzhen in 2003

债券代码 Code	债券简称 Name of Bonds	债券种类 Category	每百元兑付（兑息） 金额（元） Repayment per 100 yuan	债权登记日 Record Data	兑付（兑息）日 Repayment Date	兑付（兑息）总金额 Total Repayment (¥10,000)
100115	国债 0115	国债	3.00	2003-12-16	2003-12-17	72.36
100203	国债 0203	国债	2.54	2003-4-16	2003-4-17	66.57
100210	国债 0210	国债	2.39	2003-8-14	2003-8-15	52.96
100213	国债 0213	国债	2.60	2003-9-18	2003-9-19	286.41
100214	国债 0214	国债	2.65	2003-10-22	2003-10-23	46.56
100215	国债 0215	国债	2.93	2003-12-4	2003-12-5	32.1
100303	国债 0303	国债	1.70	2003-10-15	2003-10-16	4,964.55
101903	国债 903	国债	3.27	2003-4-22	2003-4-23	68.67
101904	国债 904	国债	2.60	2003-5-21	2003-5-22	118.07
101912	国债 912	国债	3.05	2003-10-28	2003-10-29	47.43
101917	国债 917	国债	4.26	2003-7-29	2003-7-30	27.29
101966	国债 966	国债	11.83	2003-6-12	2003-6-13	181.82
101968	国债 968	国债	108.56	2003-10-29	2003-10-30	8,317.32
101973	国债 973	国债	9.78	2003-9-3	2003-9-4	73.42
101995	国债 995	国债	3.28	2003-8-18	2003-8-19	107.67
101998	国债 998	国债	3.30	2003-9-19	2003-9-22	87.89
111015	01 三峡 10	企业债	3.73	2003-11-6	2003-11-7	5,192.16
111016	01 广核债	企业债	4.12	2003-12-10	2003-12-11	6,556.44
111018	02 电网 15	企业债	4.86	2003-6-18	2003-6-19	13,795.97
111019	02 广核债	企业债	4.50	2003-11-10	2003-11-11	9,719.55
125002	万科转债	可转债	1.50	2003-6-12	2003-6-13	1,278.42
125302	茂炼转债	可转债	3.96	2003-7-28	2003-7-29	6,063.85
125729	燕京转债	可转债	2.16	2003-10-16	2003-10-17	1,631.09
125898	鞍钢转债	可转债	1.20	2003-3-14	2003-3-17	11.41
126301	丝绸转 2	可转债	3.24	2003-9-8	2003-9-9	2,746.23

注：表中统计内容为托管在沪深分公司的债券的兑付兑息情况、而非该债券的完整兑付兑息情况。

## 4-17 2003 年发行人股东名册查询情况

## Shareholder Book Inquiring ( 2003 )

	上海分公司 Shanghai	深圳分公司 Shenzhen	合计 Total
A 股发行人股东名册查询次数（次） Inquiry Times for A-share Shareholder Book	13,347	7,321	20,668
B 股发行人股东名册查询次数（次） Inquiry Times for B-share Shareholder Book	280	232	512
合计 Total	13,627	7,553	21,180

注：查询次数包括发行人主动申请查询的次数和结算公司定期发送股东名册次数。



## 第五部分 证券存管系统参与人

Participants of Securities

Depository Systems

## 5-1 2001-2003 年各年登记结算公司 证券存管情况 Securities in Custody ( 2001-2003 )

年份 Year	2001	2002	2003
一、存管证券只数 (只) Number of Securities in Custody	1348	1430	1523
(一) 股票 Stocks	1257	1319	1382
1. A 股 A share	1144	1207	1271
2. B 股 B share	113	112	111
(二) 债券 Bonds	38	57	87
1. 国债 T-Bonds	22	32	40
2. 企业债券 Enterprise Bonds	12	16	24
3. 可转换债券 Convertible Bonds	4	9	23
(三) 封闭式基金 Close Securities Investment Funds	53	54	54
二、存管证券面值 (亿元) Par Value of Securities in Custody (¥100Mil.)	7,567.20	9,330.62	10,953.95
(一) 股票 Stocks	4,936.19	5,521.99	6,023.82
1. A 股 A share	4,768.68	5,349.74	5,843.43
2. B 股 B share	167.51	172.25	180.39
(二) 债券 Bonds	1,933.74	2,991.63	4,113.13
1. 国债 T-Bonds	1,782.32	2,721.25	3,543.59
2. 企业债券 Enterprise Bonds	128.76	206.34	364.06
3. 可转换债券 Convertible Bonds	22.66	64.04	205.48
(三) 封闭式基金 Close Securities Investment Funds	697.27	817.00	817.00
三、存管证券总市值 (亿元) Total Market Value of Securities in Custody (¥100Mil.)	46,243.82	42,319.07	47,311.37
(一) 股票 Stocks	43,675.74	38,592.60	42,567.84
1. A 股 A-share	42,541.88	37,787.24	41,686.95
1. B 股 A-share	1,133.86	805.36	880.89
(二) 债券 Bonds	1,859.44	3,096.70	4,068.04
1. 国债 T-Bonds	1,694.09	2,806.67	3,478.83
2. 企业债券 Enterprise Bonds	140.72	225.01	367.01
3. 可转换债券 Convertible Bonds	24.63	65.02	222.20
(三) 封闭式基金 Close Securities Investment Funds	708.64	629.77	675.49

注：①面值包含所有上市公司（包括只发 A 股、只发 B 股、即发 A 股又发 B 股、既发 A 股又发 H 股的上市公司）流通股和非流通股的面值；纯 B 股上市公司的非流通股的面值暂未纳入计算。②总市值按各证券登记数量与统计时点市价乘积计算；B 股市值以 1 美元折人民币 8.2270、1 港元折人民币 1.0657 换算为人民币；③深圳存管的沪市股票市值配售部分，由上海分公司计算，深圳分公司不再重复计算。④表中数据为沪、深合计数。

## 5-2 2003 年主要参与人证券托管总额（含 A 股、B 股、基金、债券）前 20 名

Securities Value in Custody of Top 20 Participants (2003) (Including A-Share、B-Share、Close Securities Investment Fund and Bonds)

名次 No.	上海分公司 Shanghai			深圳分公司 Shenzhen		
	主要参与人名称 Name of Participants	托管总额（亿元） Total Value (¥100Mil.)	比例（%） Ratio	主要参与人名称 Name of Participants	托管总额（亿元） Total Value (¥100Mil.)	比例（%） Ratio
1	中国银河证券有限责任公司	692.62	5.54	国泰君安证券股份有限公司	301.00	5.38
2	国泰君安证券股份有限公司	584.39	4.68	中国银河证券有限责任公司	295.12	5.28
3	申银万国证券股份有限公司	559.36	4.48	广发证券股份有限公司	194.28	3.48
4	海通证券股份有限公司	452.28	3.62	南方证券股份有限公司	166.72	2.98
5	华夏证券股份有限公司	349.25	2.79	华夏证券股份有限公司	162.81	2.91
6	南方证券股份有限公司	273.80	2.19	海通证券股份有限公司	155.76	2.79
7	平安证券有限责任公司	261.39	2.09	申银万国证券股份有限公司	151.49	2.71
8	中信证券股份有限公司	238.31	1.91	招商证券股份有限公司	132.40	2.37
9	东方证券有限责任公司	214.61	1.72	国信证券有限责任公司	127.61	2.28
10	广发证券股份有限公司	201.65	1.61	广东证券股份有限公司	126.38	2.26
11	闽发证券有限责任公司	184.83	1.48	天同证券有限责任公司	122.29	2.19
12	天同证券有限责任公司	171.30	1.37	光大证券有限责任公司	99.05	1.77
13	国信证券有限责任公司	163.72	1.31	德恒证券有限责任公司	84.14	1.51
14	华泰证券有限责任公司	162.79	1.30	中信证券股份有限公司	83.32	1.49
15	光大证券有限责任公司	138.27	1.11	湘财证券有限责任公司	81.66	1.46
16	广东证券股份有限公司	136.37	1.09	华泰证券有限责任公司	73.40	1.31
17	汉唐证券有限责任公司	129.08	1.03	联合证券有限责任公司	66.91	1.20
18	招商证券股份有限公司	127.37	1.02	平安证券有限责任公司	61.18	1.09
19	山西证券有限责任公司	125.63	1.01	汇丰银行	60.00	1.07
20	湘财证券有限责任公司	125.04	1.00	平安证券	59.77	1.07
合计 Total		5,292.06	42.35		2605.29	46.6

注：①主要参与人指证券公司、信托公司、托管银行。②托管总额即托管的流通市值包括已上市和暂未上市的流通证券的市值，按期末收盘价计算，以下同；比例为某参与人 A 股、B 股、基金、债券托管总额占市场 A 股、B 股、基金、债券托管总额的比重。③债券包括国债、企业债、可转债；基金指封闭式基金。④B 股托管总额以 1 美元折人民币 8.2770、1 港元折人民币 1.0656 转换为人民币。⑤本表只统计参与人自营的证券和为其名下投资者托管的证券。⑥深圳分公司存管的市值配售沪市股份托管总额统计在深圳分公司，上海分公司不再统计。



## 5-3 2003 年主要参与人 A 股托管总额前 20 名 A Share's Value in Custody of Top 20 Participants ( 2003 )

名次 No.	上海分公司 Shanghai			深圳分公司 Shenzhen		
	主要参与人名称 Name of Participants	托管总额 (亿元) Total Value (¥100Mil.)	比例 (%) Ratio	主要参与人名称 Name of Participants	托管总额 (亿元) Total Value (¥100Mil.)	比例 (%) Ratio
1	中国银河证券有限责任公司	465.06	5.90	国泰君安证券股份有限公司	247.99	5.41
2	国泰君安证券股份有限公司	390.43	4.95	中国银河证券有限责任公司	245.43	5.36
3	申银万国证券股份有限公司	374.08	4.75	广发证券股份有限公司	155.39	3.39
4	海通证券股份有限公司	294.86	3.74	华夏证券股份有限公司	144.85	3.16
5	南方证券股份有限公司	244.47	3.10	南方证券股份有限公司	132.29	2.89
6	华夏证券股份有限公司	239.62	3.04	海通证券股份有限公司	130.62	2.85
7	广发证券股份有限公司	168.86	2.14	申银万国证券股份有限公司	123.10	2.69
8	中信证券股份有限公司	156.41	1.98	天同证券有限责任公司	115.33	2.52
9	东方证券有限责任公司	144.90	1.84	广东证券股份有限公司	107.62	2.35
10	天同证券有限责任公司	129.53	1.64	国信证券有限责任公司	98.13	2.14
11	华泰证券有限责任公司	128.84	1.63	招商证券股份有限公司	89.20	1.95
12	国信证券有限责任公司	118.24	1.50	光大证券有限责任公司	86.34	1.88
13	光大证券有限责任公司	108.65	1.38	德恒证券有限责任公司	83.16	1.81
14	招商证券股份有限公司	96.56	1.22	湘财证券有限责任公司	71.88	1.57
15	联合证券有限责任公司	90.51	1.15	华泰证券有限责任公司	65.46	1.43
16	渤海证券有限责任公司	89.79	1.14	中信证券股份有限公司	63.21	1.38
17	广东证券股份有限公司	88.49	1.12	亚洲证券有限责任公司	50.62	1.10
18	上海证券有限责任公司	87.93	1.12	联合证券有限责任公司	49.54	1.08
19	金通证券股份有限公司	81.92	1.04	泰阳证券有限责任公司	49.42	1.08
20	国元证券有限责任公司	79.91	1.01	西南证券有限责任公司	47.33	1.03
合计 Total		3579.06	45.39		2156.91	47.07

注：①主要参与人指证券公司、信托公司、托管银行。②A 股托管总额即托管的 A 股流通市值包括已上市和暂未上市的流通股的市值。③比例为某参与人 A 股托管额占市场 A 股托管总额的比重。④本表只统计参与人自营的证券和为其名下投资者托管的证券。⑤深圳分公司存管的市值配售沪市股份托管总额统计在深圳分公司，上海分公司不再统计。

## 5-4 2003 年主要参与人 B 股托管总额前 20 名

### B Share's Value in Custody of Top 20 Participants ( 2003 )

名次 No.	上海分公司 Shanghai			深圳分公司 Shenzhen		
	主要参与人名称 Name of Participants	托管总额 (万美元) Total Value (\$USD10,000)	比例 (%) Ratio	主要参与人名称 Name of Participants	托管总额 (万港元) Total Value (\$KHD10,000)	比例 (%) Ratio
1	申银万国证券股份有限公司	78,749.36	15.80	汇丰银行	563,062.72	12.81
2	国泰君安证券股份有限公司	41,354.72	8.30	国泰君安证券股份有限公司	281,230.76	6.40
3	海通证券股份有限公司	37,048.84	7.43	广发证券股份有限公司	279,801.27	6.37
4	中国银河证券有限责任公司	34,678.51	6.96	招商证券股份有限公司	272,478.26	6.20
5	广发证券股份有限公司	20,367.43	4.09	南方证券股份有限公司	235,956.34	5.37
6	南方证券股份有限公司	19,569.08	3.93	国信证券有限责任公司	184,878.81	4.21
7	华夏证券股份有限公司	18,690.97	3.75	万国宝通银行	183,432.25	4.17
8	香港上海汇丰银行有限公司 上海分行	16,328.45	3.28	平安证券有限责任公司	172,215.28	3.92
9	中信证券股份有限公司	16,207.45	3.25	中国银河证券有限责任公司	159,161.51	3.62
10	方正证券有限责任公司	13,634.27	2.74	广东证券股份有限公司	126,214.45	2.87
11	华泰证券有限责任公司	12,299.78	2.47	申银万国证券股份有限公司	124,272.22	2.83
12	野村国际 (香港) 有限公司	9,016.60	1.81	联合证券有限责任公司	107,080.29	2.44
13	金通证券股份有限公司	8,690.76	1.74	渣打银行	100,093.08	2.28
14	东方证券有限责任公司	8,690.62	1.74	巨田证券有限责任公司	99,368.64	2.26
15	花旗银行香港分行	7,631.09	1.53	中信证券股份有限公司	87,051.95	1.98
16	上海证券有限责任公司	7,386.32	1.48	海通证券股份有限公司	82,314.12	1.87
17	渤海证券有限责任公司	6,721.00	1.35	大鹏证券有限责任公司	78,749.40	1.79
18	渣打银行香港分行	6,668.00	1.34	光大证券有限责任公司	73,914.66	1.68
19	光大证券有限责任公司	6,530.78	1.31	蔚深证券有限责任公司	70,566.11	1.61
20	东洋证券亚洲有限公司	5,826.76	1.17	广州证券有限责任公司	69,576.44	1.58
合计 Total		376,090.79	75.47		3,351,418.56	76.26

注：① 主要参与人指证券公司、信托公司、托管银行。② B 股托管总额即托管的 B 股市值；比例为某参与人 B 股托管额占市场 B 股托管总额的比重。③ 本表只统计参与人自营的证券和为其名下投资者托管的证券。



## 5-5 2003 年主要参与人债券托管总额前 20 名 Bonds' Value in Custody of Top 20 Participants ( 2003 )

名次 No.	上海分公司 Shanghai			深圳分公司 Shenzhen		
	主要参与人名称 Name of Participants	托管总额 (亿元) Total Value (¥100Mil.)	比例 (%) Ratio	主要参与人名称 Name of Participants	托管总额 (亿元) Total Value (¥100Mil.)	比例 (%) Ratio
1	平安证券有限责任公司	200.71	5.19	平安证券	43.49	21.44
2	中国银河证券有限责任公司	176.40	4.56	中国太平洋保险公司	14.46	7.13
3	国泰君安证券股份有限公司	143.45	3.71	中国银河证券有限责任公司	12.63	6.23
4	海通证券股份有限公司	116.14	3.00	国泰君安证券股份有限公司	8.05	3.97
5	闽发证券有限责任公司	105.38	2.73	泰康人寿保险	6.13	3.02
6	申银万国证券股份有限公司	102.70	2.66	海通证券股份有限公司	5.99	2.95
7	华夏证券股份有限公司	85.66	2.22	中信证券股份有限公司	5.28	2.60
8	德恒证券有限责任公司	68.71	1.78	国信证券有限责任公司	5.20	2.57
9	山西证券有限责任公司	63.88	1.65	人保深圳分公司	4.75	2.34
10	中信证券股份有限公司	61.82	1.60	申银万国证券股份有限公司	4.69	2.31
11	汉唐证券有限责任公司	61.52	1.59	花旗银行 Q F I I 结算专户	4.36	2.15
12	东方证券有限责任公司	49.85	1.29	华夏证券股份有限公司	3.87	1.91
13	金信证券有限责任公司	43.79	1.13	联合证券有限责任公司	3.73	1.84
14	广东证券股份有限公司	42.82	1.11	招商证券股份有限公司	3.27	1.61
15	湘财证券有限责任公司	41.37	1.07	湘财证券有限责任公司	3.21	1.58
16	华安证券有限责任公司	38.31	0.99	东北证券有限责任公司	2.34	1.15
17	国信证券有限责任公司	37.78	0.98	巨田证券有限责任公司	2.15	1.06
18	宏源证券股份有限公司	37.10	0.96	中油财务国债专席	2.07	1.02
19	中国国际金融有限公司	37.06	0.96	渣打银行 QF11 结算专户	1.98	0.97
20	天同证券有限责任公司	35.50	0.92	光大证券有限责任公司	1.85	0.91
合计 Total		1,549.95	40.10		139.50	68.76

注：①主要参与人指证券公司、信托公司、托管银行。②债券托管总额即托管的债券市值；比例为某参与人债券托管额占市场债券托管总额的比重。③债券包括国债、企业债、可转债。④本表只统计参与人自营的证券和为其名下投资者托管的证券。

## 5-6 2003 年主要参与人基金托管总额前 20 名

### Securities Investment Funds' Value in Custody of Top 20 Participants ( 2003 )

名次 No.	上海分公司 Shanghai			深圳分公司 Shenzhen		
	主要参与人名称 Name of Participants	托管总额 (亿元) Total Value (¥100Mil.)	比例 (%) Ratio	主要参与人名称 Name of Participants	托管总额 (亿元) Total Value (¥100Mil.)	比例 (%) Ratio
1	中国银河证券有限责任公司	22.47	6.68	人保深圳分公司	40.93	12.18
2	申银万国证券股份有限公司	17.41	5.17	中国太平洋保险公司	21.58	6.42
3	国泰君安证券股份有限公司	16.29	4.84	中国银河证券有限责任公司	20.09	5.98
4	平安证券有限责任公司	12.72	3.78	平安证券	16.28	4.85
5	东方证券有限责任公司	12.68	3.77	国泰君安证券股份有限公司	14.99	4.46
6	海通证券股份有限公司	10.63	3.16	招商证券股份有限公司	10.89	3.24
7	华夏证券股份有限公司	8.50	2.53	申银万国证券股份有限公司	10.46	3.11
8	中信证券股份有限公司	6.66	1.98	海通证券股份有限公司	10.38	3.09
9	南方证券股份有限公司	6.49	1.93	华夏证券股份有限公司	8.56	2.55
10	广发证券股份有限公司	6.29	1.87	南方证券股份有限公司	7.56	2.25
11	华泰证券有限责任公司	5.99	1.78	广发证券股份有限公司	7.29	2.17
12	天同证券有限责任公司	4.89	1.45	新华人寿保险国债专席	6.95	2.07
13	上海证券有限责任公司	4.21	1.25	华泰证券有限责任公司	5.56	1.65
14	兴业证券股份有限公司	3.79	1.12	中信证券股份有限公司	5.55	1.65
15	国信证券有限责任公司	3.67	1.09	人保资产国债专席	5.38	1.60
16	国元证券有限责任公司	3.65	1.08	天同证券有限责任公司	4.59	1.37
17	招商证券股份有限公司	3.63	1.08	国信证券有限责任公司	4.58	1.36
18	联合证券有限责任公司	3.35	1.00	广东证券股份有限公司	4.57	1.36
19	大鹏证券有限责任公司	3.26	0.97	中国再保险 (集团) 公司	3.88	1.15
20	光大证券有限责任公司	3.15	0.94	华西证券有限责任公司	3.80	1.13
合计 Total		159.73	47.47		213.87	63.64

注：①主要参与人指证券公司、信托公司、托管银行。②基金托管总额即托管的基金市值，比例为某参与人基金托管额占市场基金托管总额的比重。③本表只统计参与人自营的证券和为其名下投资者托管的证券。④基金指封闭式基金。



## 5-7 2003 年流通股托管市值地区分布

### Regional Distribution of Negotiable Share's Market Value in Custody ( 2003 )

地区 Area	上海 Shanghai				深圳 Shenzhen			
	A 股托管市值 (亿元) A Share's Market Value (¥100Mil.)	比重 (%) Ratio	B 股托管市值 (万美元) B Share's Market Value (\$USD10,000)	比重 (%) Ratio	A 股托管市值 (亿元) A Share's Market Value (¥100Mil.)	比重 (%) Ratio	B 股托管市值 (万港元) B Share's Market Value (\$HKD10,000)	比重 (%) Ratio
安徽	125.79	1.60	7,068.01	1.42	72.25	1.58	3,788.30	0.09
北京	997.61	12.66	63,456.37	12.73	402.87	8.79	63,015.63	1.43
福建	201.50	2.56	3,400.77	0.68	132.24	2.89	21,660.96	0.49
甘肃	43.25	0.55	175.32	0.04	27.57	0.60	108.53	0.00
广东	526.31	6.68	26,475.30	5.31	567.24	12.38	442,152.65	10.06
广西	50.83	0.64	470.81	0.09	46.70	1.02	837.72	0.02
贵州	18.75	0.24	22.08	0.00	18.91	0.41	388.26	0.01
海南	33.15	0.42	495.28	0.10	45.73	1.00	1,172.95	0.03
河北	95.91	1.22	287.65	0.06	73.14	1.60	1,633.23	0.04
河南	131.78	1.67	0.00	0.00	113.45	2.48	0.00	0.00
黑龙江	145.02	1.84	3,078.33	0.62	73.73	1.61	2,939.84	0.07
湖北	150.71	1.91	3,280.96	0.66	116.52	2.54	2,243.31	0.05
湖南	113.70	1.44	6,221.06	1.25	131.83	2.88	131.01	0.00
吉林	91.43	1.16	2,204.22	0.44	59.00	1.29	1,905.13	0.04
江苏	523.47	6.64	19,897.29	3.99	259.86	5.67	19,163.05	0.44
江西	69.44	0.88	0.00	0.00	48.64	1.06	0.00	0.00
辽宁	239.32	3.04	4,652.67	0.93	168.27	3.67	3,637.74	0.08
内蒙古	25.94	0.33	465.01	0.09	17.13	0.37	2,257.20	0.05
宁夏	9.74	0.12	193.83	0.04	12.94	0.28	844.75	0.02
青海	4.55	0.06	0.00	0.00	8.38	0.18	0.00	0.00
山东	263.40	3.34	1,859.70	0.37	177.45	3.87	4,382.90	0.10
山西	65.24	0.83	357.41	0.07	43.79	0.96	1,065.85	0.02
陕西	99.22	1.26	406.71	0.08	88.01	1.92	2,887.69	0.07
上海	2,067.65	26.23	206,193.95	41.38	627.96	13.70	275,508.49	6.27
深圳	736.81	9.35	63,668.42	12.78	637.34	13.91	951,525.63	21.65
四川	192.28	2.44	829.04	0.17	155.48	3.39	2,392.67	0.05



续表

地区 Area	上海 Shanghai				深圳 Shenzhen			
	A 股托管市值 (亿元) A Share's Market Value (¥100Mil.)	比重 (%) Ratio	B 股托管市值 (万美元) B Share's Market Value (\$USD10,000)	比重 (%) Ratio	A 股托管市值 (亿元) A Share's Market Value (¥100Mil.)	比重 (%) Ratio	B 股托管市值 (万港元) B Share's Market Value (\$HKD10,000)	比重 (%) Ratio
天津	140.24	1.78	6,721.00	1.35	75.67	1.65	0.00	0.00
西藏	1.58	0.02	53.44	0.01	1.21	0.03	0.00	0.00
新疆	84.21	1.07	1,346.13	0.27	67.75	1.48	1,766.02	0.04
云南	65.11	0.83	217.15	0.04	37.65	0.82	23,141.45	0.53
浙江	450.58	5.72	24,290.63	4.87	204.33	4.46	24,136.27	0.55
重庆	80.01	1.01	2,526.37	0.51	68.14	1.49	8,803.22	0.20
中国香港	0.00	0.00	41,809.26	8.39	0.00	0.00	1,286,539.96	29.27
中国台湾	0.00	0.00	0.00	0.00	0.00	0.00	25,325.84	0.58
新加坡	0.00	0.00	180.71	0.04	0.00	0.00	14,873.54	0.34
韩国	0.00	0.00	0.00	0.00	0.00	0.00	1,419.53	0.03
美国	0.00	0.00	0.00	0.00	0.00	0.00	331,221.51	7.54
英国	0.00	0.00	0.00	0.00	0.00	0.00	82,861.38	1.89
日本	0.00	0.00	5,153.95	1.03	0.00	0.00	110,140.80	2.51
马来西亚	0.00	0.00	0.00	0.00	0.00	0.00	16,861.03	0.38
印尼	0.00	0.00	0.00	0.00	0.00	0.00	554.45	0.01
未指定/托管	38.31	0.49	877.50	0.18	0.00	0.00	0.00	0.00
其他	0.00	0.00	0.00	0.00	1.40	0.03	662,100.64	15.06
合计 Total	7,882.84	100.00	498,336.33	100.00	4,582.57	100.00	4,395,389.11	100.00

注：①流通股包括已上市和暂未上市的流通股。②A 股按期末投资者指定/托管的营业部或托管银行的联系地址统计；B 股按结算会员的通讯地址统计。③沪市未办理指定交易的账户中的证券，归入“未指定/托管”。④深市无法确定席位/营业部所在地区的账户中的证券，暂归入“其他”。⑤深圳分公司存管的市值配售沪市股份托管市值统计在深圳分公司，上海分公司不再统计。

## 5-8 2003 年转托管/转指定情况

### Changes of Designated Brokers in 2003

	上海分公司 Shanghai	深圳分公司 Shenzhen	合计 Total
一、转托管/指定的笔数 (笔) Number of Changes	3,466,186	496,717	3,962,903
二、转托管/指定的证券面值 (亿元) Par Value of Changes (¥100Mil.)	955.12	122.36	1,077.48
三、转托管/指定的证券市值 (亿元) Market Value of Changes (¥100Mil.)	2,597.92	801.33	3,399.25

注：①上述数据包括 A 股 (含已上市和暂未上市)、基金、国债、可转债，不含企业债、B 股、国债回购等。②深圳分公司将所存管的市值配售沪市股票统计在内，上海分公司不统计这部分。

## 第六部分 证券结算系统参与人

Participants of Securities

Settlement Systems



## 6-1 2001-2003 年各年参与人家数 Number of Participants ( 2001-2003 )

年份 Year	上海分公司 Shanghai			深圳分公司 Shenzhen		
	2001	2002	2003	2001	2002	2003
一、境内参与人家数（家） Number of Domestic Participants	293	241	213	323	315	218
证券公司 Securities Companies	104	124	131	108	124	132
信托公司 Trust Companies	134	69	34	138	73	36
托管银行 Custodian Banks	5	5	11	4	5	11
其他 Others	50	43	37	73	113	39
二、境外参与 B 股结算的机构家数（家） Number of Foreign Participants	66	67	68	50	50	47
证券公司 Securities Companies	61	62	63	42	42	39
托管银行 Custodian Banks	5	5	5	8	8	8

注：①结算参与人指参加资金结算业务的结算参与人。②其他包括财务公司、保险公司、财政公司、国债服务部等结算参与人。

## 6-2 2000-2003 年各年参与人资金结算情况 Cash Settlement of Participants ( 2000-2003 )

	上海分公司 Shanghai				深圳分公司 Shenzhen			
	结算总额 (亿元) Gross Settlement Value (100 Mil.)	结算净额 (亿元) Net Settlement Value (100Mil.)	结算效率 I (%) Efficiency of Settlement I	结算效率 II (%) Efficiency of Settlement II	结算总额 (亿元) Gross Settlement Value (100Mil.)	结算净额 (亿元) Net Settlement Value (100 Mil.)	结算效率 I (%) Efficiency of Settlement I	结算效率 II (%) Efficiency of Settlement II
2002 年 人民币 RMB	394,199.44	26,799.67	81.66	30.27	29,475.66	3,965.61	88.66	85.22
美元 USDollar	125.58	16.24	86.53	83.05	0.30	0.10	67.17	—
港元 Hongkong Dollar	—	—	—	—	683.69	179.54	73.74	—
2003 年 人民币 RMB	299,588.17	35,475.64	87.34	81.66	25,223.44	4,153.36	86.52	82.86
美元 US Dollar	68.54	9.64	84.88	78.91	0.09	0.03	61.20	—
港元 Hongkong Dollar	—	—	—	—	1,082.76	249.45	76.96	—

注：①结算总额：统计期内所有结算项目币种逐笔计算的应收、应付绝对值之和；②结算净额：统计期内每日每个结算备付金帐户净额结算部分应收、应付轧差数的绝对值之和；③人民币结算效率 I=1-二级市场结算净额/二级市场结算总额；人民币结算效率 II=1-（二级市场结算净额+一级市场结算总额）/结算总额；④美元结算效率 I=1-净额结算部分的结算净额/净额结算部分的结算总额；美元结算效率 II=1-（净额交收部分的结算净额+逐笔交收的结算总额）/结算总额。

## 6-3-1 2003 年参与人人民币结算净额前 20 名

### RMB Net Settlement Value of Top 20 Participants ( 2003 )

名次 No.	沪市 Shanghai			深市 Shenzhen		
	参与人名称 Name of Participants	结算净额 (万元) Net Settlement Value (¥10,000)	比重 (%) Ratio	参与人名称 Name of Participants	结算净额 (万元) Net Settlement Value (¥10,000)	比重 (%) Ratio
1	中信证券	12,640,662.44	3.56	国泰君安	1,439,846.57	3.47
2	海通证券	12,536,725.67	3.53	中国银河证券	1,061,599.42	2.56
3	国泰君安	12,497,143.81	3.52	申银万国	1,049,092.85	2.53
4	中国银河证券	9,569,942.95	2.70	海通证券	905,118.55	2.18
5	申银万国	9,408,978.57	2.65	中信证券	758,229.30	1.83
6	平安证券	9,355,975.84	2.64	兴业证券	720,383.79	1.73
7	华夏证券	8,567,607.64	2.42	国信证券	713,248.26	1.72
8	交行基金专户	7,914,255.17	2.23	广发证券	628,617.95	1.51
9	工行托管专户	5,817,858.04	1.64	东方证券	617,692.37	1.49
10	闽发证券	5,014,645.81	1.41	天同证券	614,532.49	1.48
11	建行基金专户	4,948,324.70	1.39	南方证券	610,907.04	1.47
12	兴业证券	4,904,277.95	1.38	平安证券	602,859.51	1.45
13	天同证券	4,582,429.14	1.29	华夏证券	566,686.81	1.36
14	联合证券	4,541,859.28	1.28	招商证券	559,391.66	1.35
15	中行基金专户	4,361,886.76	1.23	华泰证券	557,947.61	1.34
16	南方证券	4,104,692.27	1.16	光大证券	553,170.08	1.33
17	大鹏证券	4,056,951.84	1.14	国元证券	477,954.27	1.15
18	国信证券	4,051,565.08	1.14	联合证券	467,575.06	1.13
19	广发证券	3,893,281.42	1.10	山西证券	430,484.97	1.04
20	中海信托	3,793,053.76	1.07	湘财证券	421,098.34	1.01

注：①结算参与人指参加资金结算业务的证券公司、信托公司、托管银行。②比重指某结算参与人的人民币结算净额占所有结算参与人全部人民币结算净额的比例。



## 6-3-2 2003 年参与人美元结算净额前 20 名

### US Dollar Net Settlement Value of Top 20 Participants ( 2003 )

名次 No.	沪市 Shanghai			深市 Shenzhen		
	参与人名称 Name of Participants	结算净额 (万美元) Net Settlement Value (\$USD10,000)	比重 (%) Ratio	参与人名称 Name of Participants	结算净额 (万美元) Net Settlement Value (\$USD10,000)	比重 (%) Ratio
1	申银万国	7,444.99	7.73	申银万国代办转让专用	107.74	31.77
2	国泰君安	4,577.55	4.75	国信证券代办转让专用	81.37	23.99
3	中国银河证券	4,505.48	4.68	国泰君安代办转让专用	65.80	19.40
4	海通证券	4,083.75	4.24	大鹏证券代办转让专用	39.28	11.58
5	广发证券	3,888.72	4.04	辽宁证券代办转让专用	19.55	5.76
6	南方证券	3,368.62	3.50	闽发证券代办转让专用	12.90	3.80
7	中信证券	3,337.55	3.46	招商证券代办转让专用	4.65	1.37
8	华夏证券	2,863.62	2.97	海通证券代办转让专用	2.10	0.62
9	金通证券	2,503.65	2.60	湘财证券代办转让专用	1.71	0.50
10	湘财证券	2,490.96	2.59	广发证券代办转让专用	1.44	0.42
11	华泰证券	2,236.44	2.32	银河证券代办转让专用	1.28	0.38
12	大鹏证券	2,204.30	2.29	渤海证券代办转让专用	1.23	0.36
13	方正证券	2,190.80	2.27	中信证券代办转让专用	0.08	0.02
14	光大证券	2,076.01	2.15	光大证券代办转让专用	0.01	0.00
15	东方证券	2,074.19	2.15	—	—	—
16	渤海证券	1,919.46	1.99			
17	平安证券	1,912.74	1.98	—	—	—
18	长江证券	1,696.63	1.76	—	—	—
19	广东证券	1,634.34	1.70	—	—	—
20	国信证券	1,598.74	1.66	—	—	—

### 6-3-3 2003 年参与人港元结算净额前 20 名

#### HongKong Dollar Net Settlement Value of Top 20 Participants ( 2003 )

	参与人名称 Name of Participants	结算净额 (万港元) Net Settlement Value (\$HKD10,000)	比重 (%) Ratio
1	汇丰银行	283,008.66	11.35
2	国泰君安证券股份有限公司	143,186.51	5.74
3	广发证券股份有限公司	110,651.26	4.44
4	南方证券股份有限公司	97,908.49	3.92
5	国信证券有限责任公司	89,036.43	3.57
6	招商证券股份有限公司	88,517.44	3.55
7	中国银河证券有限责任公司	80,079.61	3.21
8	平安证券有限责任公司	79,550.28	3.19
9	申银万国证券股份有限公司	72,025.17	2.89
10	渣打银行	68,639.43	2.75
11	万国宝通银行	64,972.45	2.60
12	海通证券股份有限公司	59,696.50	2.39
13	联合证券有限责任公司	57,653.40	2.31
14	中信证券股份有限公司	54,533.11	2.19
15	广东证券股份有限公司	52,711.47	2.11
16	大鹏证券有限责任公司	42,918.41	1.72
17	华夏证券股份有限公司	42,901.94	1.72
18	第一证券有限公司	42,787.78	1.72
19	德意志银行香港分行	40,382.86	1.62
20	光大证券有限责任公司	38,070.74	1.53

## 主要统计指标解释

1. 开户总数：指截止到期末投资者累积开立的证券账户数，包括已开立的 A 股账户、B 股账户、封闭式基金账户。

2. 新增开户数：指一定时期内投资者新开立的证券账户数，包括新开的 A 股账户、B 股账户、封闭式基金账户。

3. 销户总数：指截止到期末投资者已办理了销户的账户和已被清理的账户的数量之和，包括已销的和已被清理的 A 股账户、B 股账户、封闭式基金账户。

4. 新销户数：指一定时期内投资者新销的证券账户数，包括新销的 A 股账户、B 股账户、封闭式基金账户。

5. 期末账户数：指截止到期末投资者可以在市场中使用的账户数，它等于开户总数减去销户总数。

6. 开户代理机构：以法人为单位与登记结算公司签订开户代理协议的机构，包括已签定协议的银行总行和省级分行。

7. 开户代办点：开户代理机构的分支机构，包括证券公司营业部、银行储蓄点。

8. 登记存管的证券：指发行人已在我公司办理了发行登记的证券，包括已在我公司办理发行登记但尚未在交易所上市的证券和已从交易所退市但尚未在我公司办理退市登记的证券；包括 A 股、B 股、国债、企业债、可转债、封闭式基金，不包括开放式基金和债券回购。

9. 转托管/指定：深市为转托管，沪市为转指定。转托管指投资者将其证券从某一营业部转入另一营业部的行为。转指定指投资者将其证券账户在某一营业部撤消指定，并在另一营业部重新指定的行为。按转入（深圳）或重新指定（上海）的时间为标准进行统计。

10. 结算参与人：具有法人资格、参与我公司资金法人结算的证券公司、信托公司、托管银行及其他机构。

11. 结算总额：指统计期内所有结算项目分币种逐笔计算的应收、应付绝对值之和。

12. 结算净额：指统计期内每日每个结算备付金帐户净额结算部分应收、应付轧差数的绝对值之和。

13. 结算效率：人民币结算效率  $I=1-\text{二级市场结算净额}/\text{二级市场结算总额}$ ；人民币结算效率  $II=1-(\text{二级市场结算净额}+\text{一级市场结算总额})/\text{结算总额}$ ；美元结算效率  $I=1-\text{净额结算部分的结算净额}/\text{净额结算部分的结算总额}$ ；美元结算效率  $II=1-(\text{净额交收部分的结算净额}+\text{逐笔交收的结算总额})/\text{结算总额}$ 。

## Defination

I . Number of Accounts Opening: Refer to number of accounts opened by investors before the final term of some period, including accounts opened on A Shares, B Shares and Close Securities Investment Funds.

II . Number of New Accounts Opened: The number of accounts opened during a particular period, including new accounts opened on A Shares, B Shares and Close Securities Investment Funds.

III . Number of Accounts Closed: Refer to the number of accounts closed by investors or cleared by other reasons, including accounts cancelled or cleared in A Shares, B Shares and Close Securities Investment Funds.

IV . Number of New Accounts Closed: The number of accounts closed during a particular period, including existing accounts closed on A Shares, B Shares and Close Securities Investment Funds.

V . Number of Accounts at the Final Term: Refers to number of accounts available for investors in market, which equals to number of accounts closed subtracts from number of accounts opened.

VI . Account-opening Agencies: Refer to institutions as legal persons that sign the account-opening agency agreement, including Home banks and Provincial branches of bank already signed the agreement.

VII . Account-opening Agency Offices: Including offices of securities companies and savings offices.

VIII . Securities in Custody: Refer to securities that have been registered by the SD&C, including those are not yet listed in stock exchanges and those have been delisted but still registered, including A-share, B-share, T-Bond, Enterprise Bond, Convertible bond—Close Securities Investment Funds, except Open Securities Investment Funds and Bond Repo.

IX . Changes of Designated Brokers: It is named "Tran-custody" in Shenzhen Market, and "Change of Designation" in Shanghai Market. "Tran-custody" refers to the action that investors transfer their securities from a broker to another broker. "Change of Designation" refers to the action that investors transfer their securities accounts from a designated broker to another re-designated broker.

X . Participants of Settlement: Refer to securities companies, trust investment companies, custody bank and othr institutions which are all legal persons.

XI . Gross settlement Value: It is the figure by adding up the absolute value of receivables and payable, which are calculated separately by currencies in all settlement items during the statistics term.

XII . Net Settlement Value: It is the figure by adding up the absolute value of net receivables and net payable, which are calculated by daily nettings of each settlement account during the statistics term.

XIII . Efficiency of Settlement: Efficiency of RMB Settlement I = 1- Net Settlement Value in Secondary Market/Gross Settlement Value in Secondary Market; Efficiency of RMB Settlement II=1-(Net Settlement Value in Secondary Market+ Gross Settlement Value in First Market) / Gross Settlement Value; Efficiency of US Dollar Settlement I=1- Net Settlement Value on a net basis/ Gross Settlement Value on a net basis; Efficiency of US Dollar Settlement II=1-(Net Settlement Value on a net basis+ Gross Settlement Value on a trade by trade / Gross Settlement Value.



附录

Appendix

# 登记结算公司现行收费标准

## The Standard Fees in China Securities Depository and Clearing Corporation Limited

发行人缴纳 The Standard Fees paid by issuers :

收费项目 Items			上海 Shanghai	深圳 Shenzhen
新股始发和增发登记费	A 股	国家股、国有法人股	面值 0.1‰	免费
		其他非流通股份	面值 1‰	面值 1‰
		流通股	免费	面值 3‰
	基金		免费	无
	企业债券（含可转债）		0.1‰	0.1‰
配股登记费	A 股	国家股、国有法人股	免费	免费
		其他非流通股份	免费	公众股、职工股、高管股按面值 3‰，其他不收费
		流通股	免费	面值 3‰
	基金扩募		免费	面值 3‰
送股和公积金转增股份登记费		流通股	免费	面值 5‰
		非流通股	免费	面值 1‰
A 股换股、吸收合并			无	面值 1‰
可转债赎回、回售			0.5‰	0.5‰
权益分派手续费	分红派息和兑息兑付	A 股	流通股	派现金总额 3‰
			非流通股	未代理
		基金分红		现金总额 3‰
		封闭基金到期解散兑付		无
	债券	国债兑付兑息		按财政部规定
		企业债券（含可转债）		派息金额 1‰；兑付金额的 0.5‰
	送股和公积金转增股份		无	无
股东服务费	A 股		无	月费：流通股本面值 1 亿元以下（含）0.2‰，每超过 1000 万元流通股本加收 1500 元
	基金		无	月费：流通面值 0.025‰（暂时未收）
股东名册查询	A 股		100 名以内 300 元/次（不含 100 名） 100 名以上 500 元/次（含 100 名）	免费

## 投资者缴纳 The Standard Fees paid by investors:

收费项目 Items			上海 Shanghai	深圳 Shenzhen
开户	A 股	个人	40 元	50 元
		机构	400 元	500 元
	基金		5 元	5 元
挂失补办	A 股	个人	10 元补原号 40 元新号	10 元补原号 50 元新号
		机构	100 元补原号 400 元新号	100 元补原号 500 元新号
	基金		10 元补原号 5 元新号	5 元
销户	A 股、基金		5 元/户	免费
合并账户	A 股、基金		10 元	20 元
开户资料查询	A 股、基金		免费	免费
资料更改	A 股、基金		免费	个人:10 元/次 机构:100 元/次
转指定/托管	A 股、基金		免费	30 元/单
查询证券余额、过户记录			个人 20 元/户/次 机构 50 元/户/次	持股查询: 20 元/次; 打印证券变更记录: 50 元 / 户
实物股票\证券登记证明挂失补办			无	100 元/户
质押	A 股		面值的 1‰, 超 500 万股部分按 0.1‰	600 元/笔
	基金			无
	国债			
	企债		无	无
股份转让过户	非流通部分		手续费: 按面值 (每股 1 元) 1‰, 起点 100 元, 超过 500 万股的部分按 0.1‰ (双向)	手续费: 成交面值 1‰ (双向)
	流通部分 (A 股)		过户费: 股票面额 1‰ (个人起点 1 元, 机构 10 元) (双向) 手续费: 10 元/笔	手续费: 股数×前一交易日收市价×3.5‰ (双向)
	基金		手续费: 10 元/笔	手续费: 份额×前一交易日收市价×2.5‰ (双向)
	债券		无	手续费: 份额×前一交易日收市价×2‰ (双向)
交易过户费 (A 股)			成交面额 1‰, 起点 1 元 (双向)	无